

open **IP**
by DESTINY



MyOpenIP

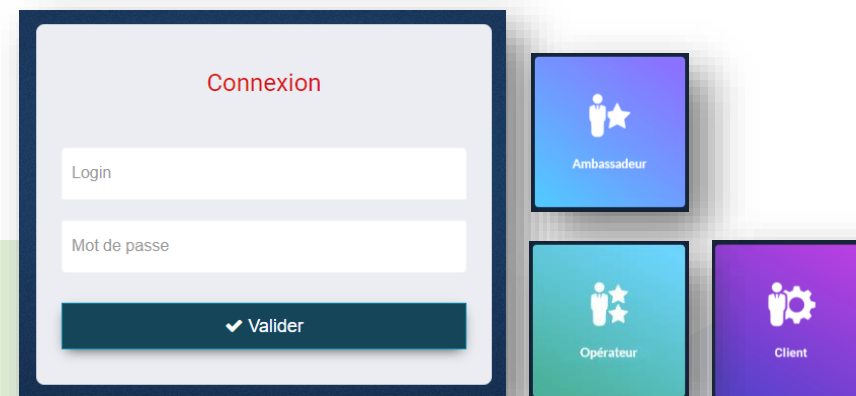
“

SIP Trunk Touch
Activer le mode apprentissage

”

◇ SIP Trunk Touch – Activer le mode apprentissage

- ✓ Connectez-vous à [MyOpenIP](#) 



Cette option est accessible seulement aux utilisateurs ayant :

- Le droit Administrateur
- Le modèle prédéfini « Technique »
- Un modèle personnalisé contenant le droit « Technique - Administrer les services »

Le mode apprentissage n'est possible que si le trunk a été sécurisé en autorisant une liste restreinte d'IP à se connecter

Au préalable voir la Fiche Reflex « [SIP Trunk restriction d'IP](#) »

- *Si le mode apprentissage est actif vous ne pouvez pas autoriser toutes les IP à se connecter au Trunk : la poubelle sera grisée*

Vous devez sécuriser votre installation en autorisant uniquement votre ou vos adresses IP à se connecter si le mode apprentissage est actif. Veuillez désactiver cette option si vous souhaitez autoriser toutes les IP à se connecter au TrunkSIP

- *S'il est impossible d'autoriser certaines IP, contactez le support grâce à l'outil Ticketing*

*Voir les Fiches Reflex « [Les différents modes de création d'un ticket](#) »
et « [Les étapes de création d'un ticket](#) »*

- *Le mode apprentissage est indisponible si le trunk ou si une destination est bannie*

◇ SIP Trunk Touch – Activer le mode apprentissage

✓ Allez dans **Mes services**

✓ Puis
Paramétrage / Monitoring

✓ Recherchez
le service souhaité
à l'aide des filtres

✓ Cliquez sur **Paramétrer**

my.open IP Menu principal

Entreprises Catalogue Formulaires Commandes **Mes services** Facturation

Paramétrage / Monitoring Liste des services

Detailed description: This screenshot shows the top navigation bar of the 'my.open IP' web application. The 'Mes services' menu item is highlighted with a red box. Below it, a dropdown menu is open, showing 'Paramétrage / Monitoring' also highlighted with a red box. A red arrow points from the 'Mes services' text in the instructions to the 'Mes services' menu item in the screenshot.

Réf. du service Nom du service Réf. du client final Client final

Type de service Adresse IP Identifiant SDA ou MSISDN

État du service

Rechercher

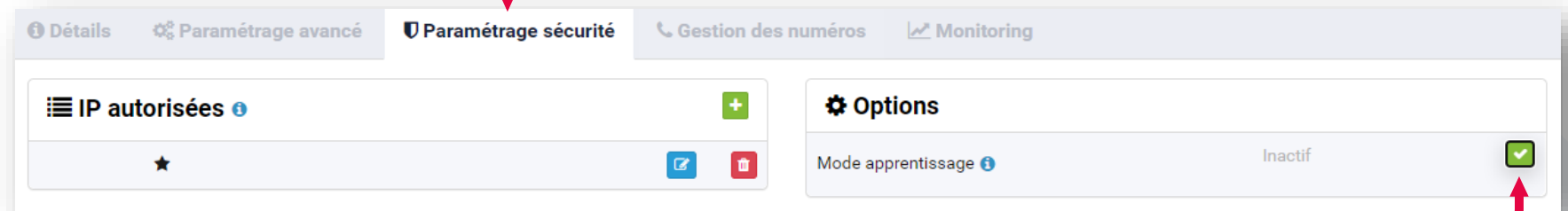
Detailed description: This screenshot shows a search filter form. It contains several input fields: 'Réf. du service', 'Nom du service', 'Réf. du client final', 'Client final', 'Type de service' (with a dropdown arrow), 'Adresse IP', 'Identifiant', 'SDA ou MSISDN', and 'État du service' (with a dropdown arrow). A red 'Rechercher' button is located at the bottom left. A red arrow points from the 'à l'aide des filtres' text in the instructions to the search filter form.

Réf. du service ⇅	Nom du service ⇅	Client final	Site	Type de service ⇅	État du service ⇅	Action
SER33	Trunk SIP NPV 001			Trunk	Actif	Paramétrer >

Detailed description: This screenshot shows a table of services. The 'Action' column for the first row, 'SER33', contains a red box around the 'Paramétrer >' link. A red arrow points from the 'Cliquez sur Paramétrer' text in the instructions to this link.

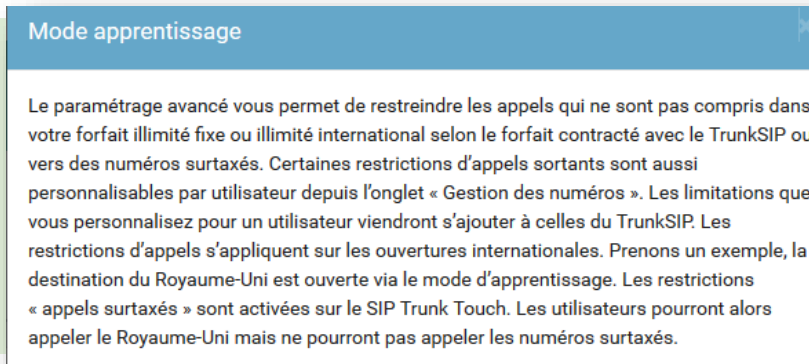
◇ SIP Trunk Touch – Activer le mode apprentissage

- ✓ Allez sur l'onglet **Paramétrage sécurisé**



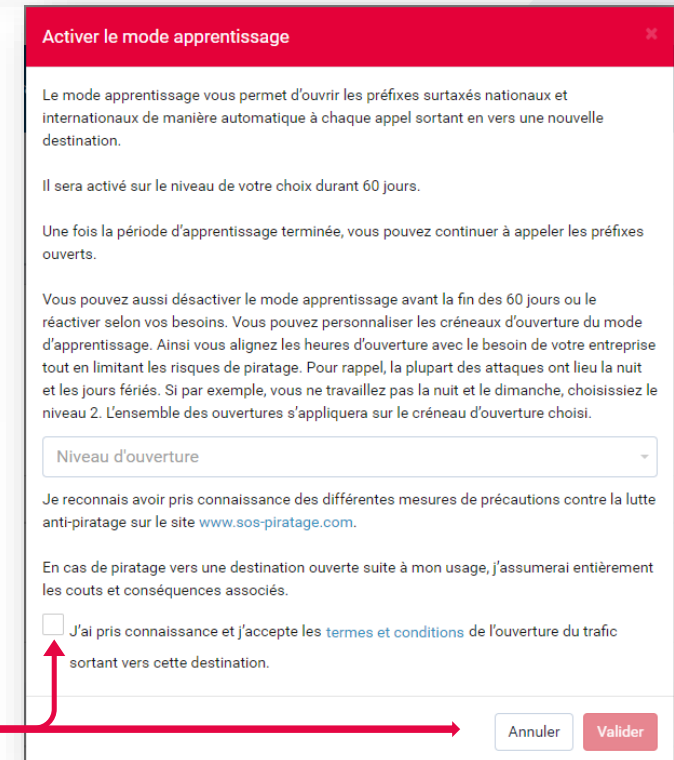
- ✓ Cliquez sur 

Une info bulle vous donne des précisions sur le fonctionnement du mode apprentissage et le paramétrage avancé du Trunk concernant les restrictions d'appels



- ✓ Choisissez le niveau d'ouverture souhaité

Le site SOS piratage ainsi que les termes et conditions sont accessibles depuis le lien. Le détail des jours et heures selon le niveau sont disponibles dans les termes et conditions



- ✓ Acceptez les *termes et conditions* puis **validez**

◊ SIP Trunk Touch – Activer le mode apprentissage

- ✓ L'historique des périodes d'apprentissage vous permet de visualiser les 10 dernières périodes d'activation

Détails Paramétrage avancé Paramétrage sécurité Gestion des numéros Monitoring

IP autorisées +
Aucune
Autorisation de l'adresse IP du lien sur lequel le TrunkSIP est connecté
Autoriser

Options
Mode apprentissage Inactif

Périodes d'apprentissage Historique
Date de début Date de fin
29/06/2020 16:40 En cours

Historique

Date de début	Date de fin
29/06/2020 16:40	En cours
29/06/2020 16:39	29/06/2020 16:40
29/06/2020 16:29	29/06/2020 16:39
29/06/2020 16:27	29/06/2020 16:28
29/06/2020 15:33	29/06/2020 15:34
29/06/2020 15:12	29/06/2020 15:12
25/06/2020 15:39	29/06/2020 15:11
25/06/2020 15:25	25/06/2020 15:38
23/06/2020 17:19	24/06/2020 17:23
23/06/2020 17:04	23/06/2020 17:19

Fermer

Retrouvez les 10 dernières périodes d'apprentissage en cliquant sur **Historique**



openIP

by DESTINY

www.openip.fr

01 84 78 78 80

commercial@openip.fr