

open **IP**  
by DESTINY



# MyOpenIP

“

Déployer le Direct Touch Routing  
dans Office 365

”

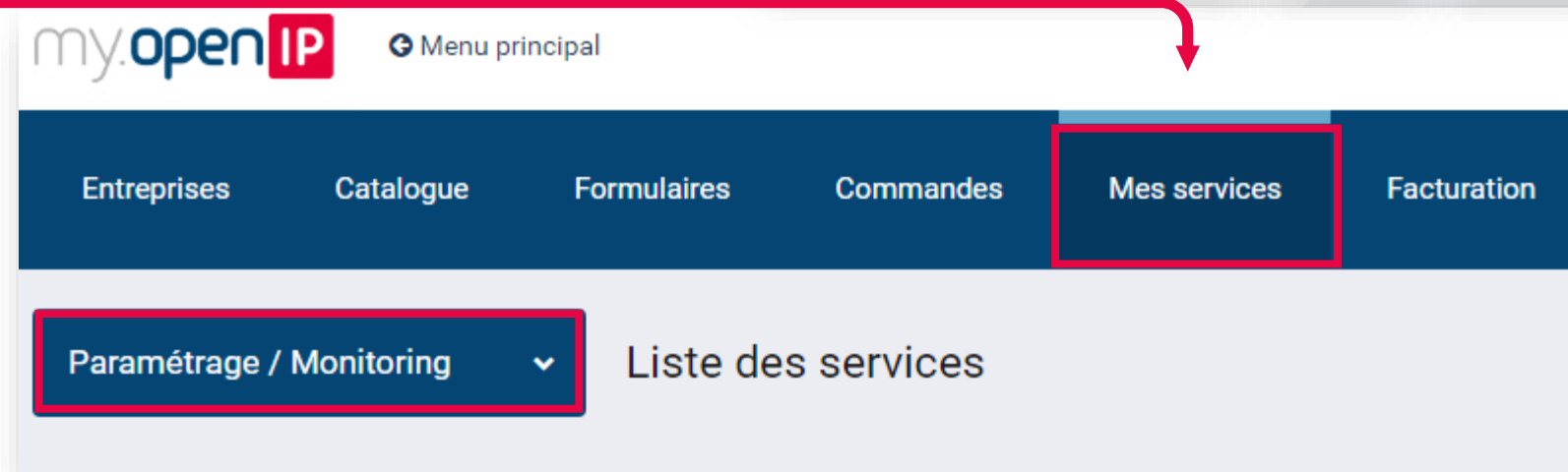
# ◇ Déployer le Direct Touch Routing dans Office 365

- ✓ Connectez-vous à **MyOpenIP**



- ✓ Allez dans **Mes services**

- ✓ Puis  
**Paramétrage / Monitoring**



- ✓ Recherchez  
le **service souhaité**  
à l'aide des **filtres**



# ◇ Déployer le Direct Touch Routing dans Office 365

- ✓ Cliquez sur **Paramétrer**

Réf. du service ⇅	Nom du service ⇅	Client final	Site	Type de service ⇅	État du service ⇅	Action
SER33	Direct Touch Routing			Trunk	Actif	<b>Paramétrer &gt;</b>

- ✓ Dans l'onglet **détails**,

Paramétrage / Monitoring ▾ Direct Touch Routing -

🏠 Liste des services Direct Touch Routing

**📄 Détails** ⚙️ Paramétrage avancé 🛡️ Paramétrage sécurité 📞 Gestion des numéros 📊 Monitoring

- ✓ Informations de connexion,

- ✓ copiez le **Nom de domaine Microsoft Teams**

👤 Informations de connexion

URL de connexion	teams	
Identifiant de connexion		✎
Mot de passe	.....	✎
Nom de domaine Microsoft Teams	<b>sbc</b>	+

# ◇ Déployer le Direct Touch Routing dans Office 365

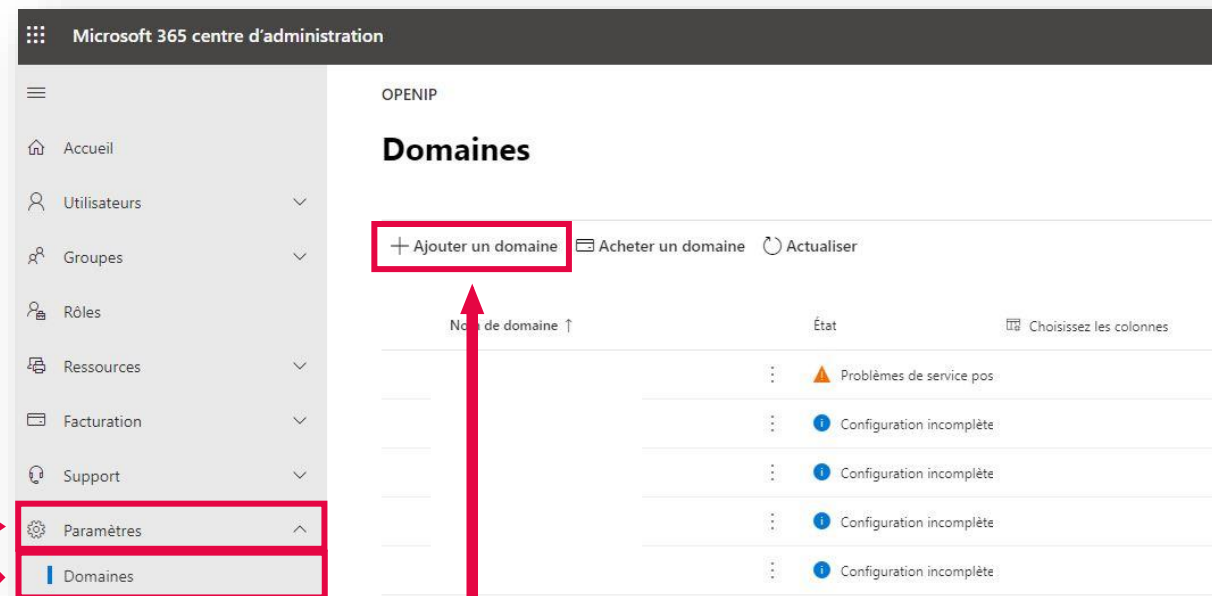
✓ Connectez-vous au [portail d'administration Office 365](#) en tant qu'administrateur

✓ Allez dans [Paramètres](#)

✓ puis [Domaines](#)

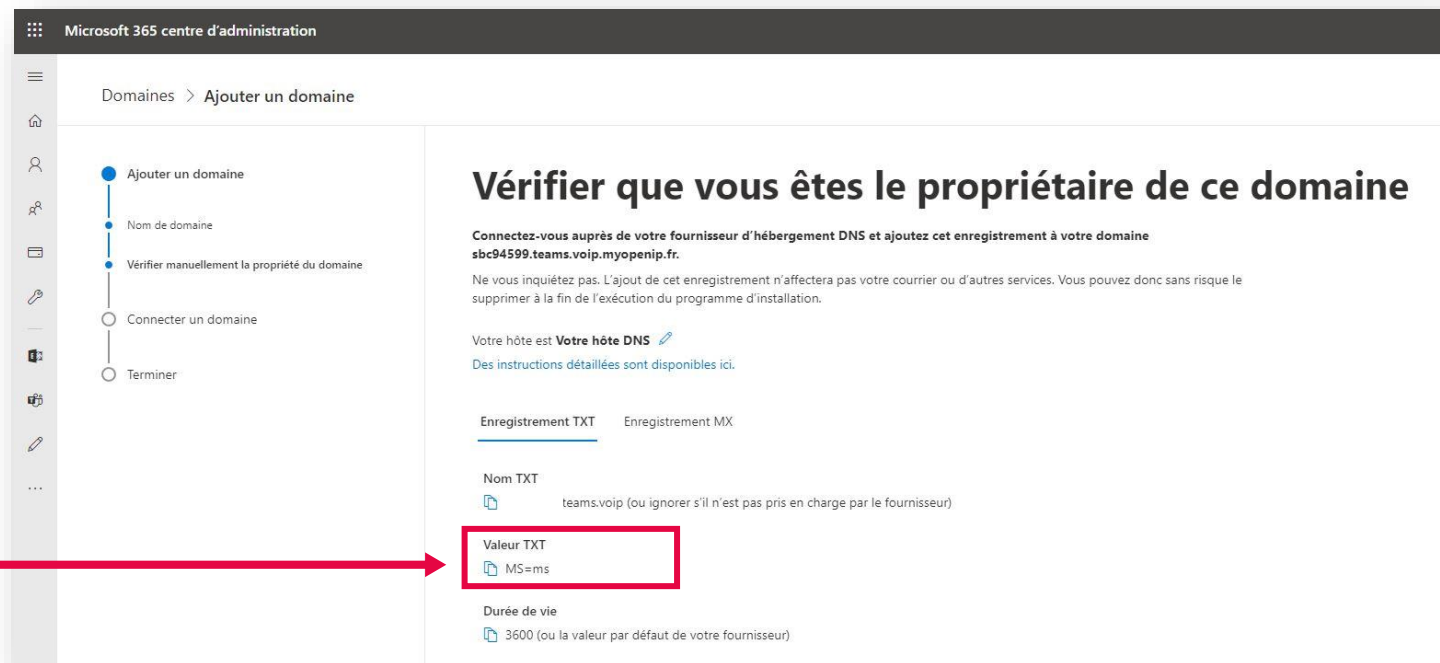
✓ Puis [Ajoutez un domaine](#)

✓ Collez le [Nom de domaine Microsoft Teams](#)

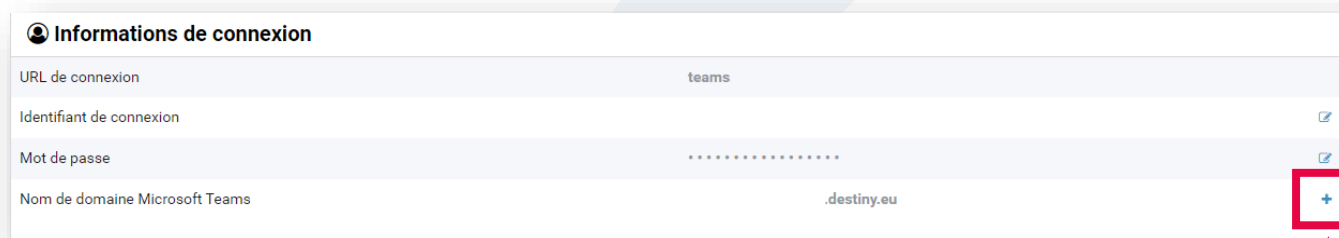


# ◇ Déployer le Direct Touch Routing dans Office 365

- ✓ Suivez les indications,
- ✓ puis copiez le valeur TXT  
« MS=msXXXXXX »



- ✓ Retournez sur MyOpenIP,



- ✓ cliquez sur +

# ◇ Déployer le Direct Touch Routing dans Office 365

- ✓ Collez la valeur TXT dans la case **Code DNS**
- ✓ Validez
- ✓ Sur le portail d'administration Office 365, continuez la configuration



A l'étape «Ajouter des enregistrements DNS »,  
décochez Exchange et Exchange Online

Exchange et Exchange Online Protection

Ajouter code DNS

Nom de domaine Microsoft Teams \*

sbc

Code DNS \*

MS=ms

Annuler Valider

Microsoft 365 centre d'administration

Domaines > Ajouter un domaine

Ajouter un domaine

Connecter un domaine

Terminer

La configuration du domaine est terminée

sbc94599.teams.voip.myopenip.fr est configurée et vous pouvez désormais la gérer à partir de votre liste de domaines.



openIP

by DESTINY

[www.openip.fr](http://www.openip.fr)

01 84 78 78 80

[commercial@openip.fr](mailto:commercial@openip.fr)