

open **IP**
by DESTINY



“
MyOpenIP

OpenSIM
Modes de consommation
”

OpenSIM – Modes de consommation

Rappel :

Par défaut après activation d'un forfait mobile, celui-ci est configuré en mode bridage.

- ✓ *Les enveloppes DATA sont proratisées à la date d'activation du forfait.*
- ✓ *Les seuils de bridages / blocages sont proratisés*
 - *Mode bridage : après consommation de votre volume data, votre vitesse de connexion Internet est réduite et le volume data consommé est facturé*
 - *Mode blocage : après consommation de votre volume data, votre connexion Internet est bloquée évitant tout risque de hors-forfait*
- ✓ *Le montant de l'abonnement est également proratisé.*
- ✓ *Le changement du mode blocage vers bridage n'est possible qu'une fois par mois*
- ✓ *Les consommations Data effectuées en cours de mois, avant l'activation du mode blocage, ne sont pas prises en compte, cela peut entraîner un dépassement de forfait (il est conseillé d'activer le mode blocage en début de mois)*

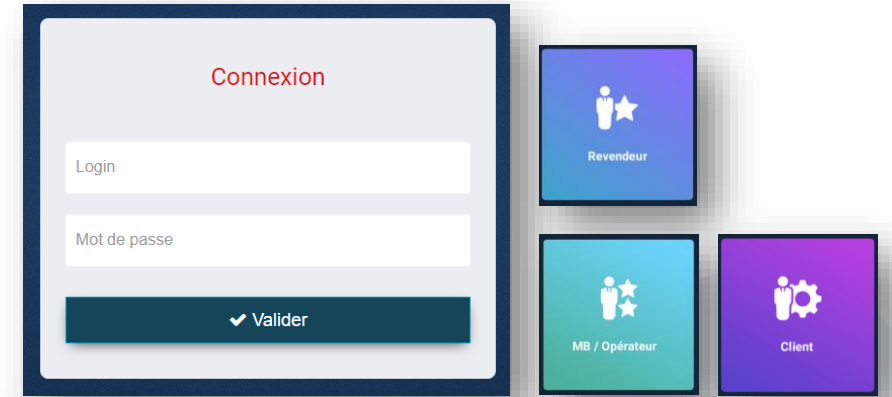
Exception :

Les seuils de blocage / bridage ne sont plus proratisés dans les cas suivant (et peuvent entraîner un dépassement de forfait) :

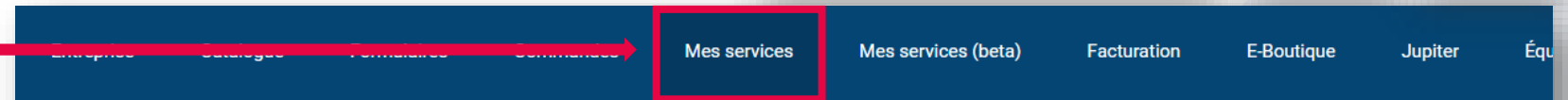
- ✓ *Lors d'un changement de ressources en cours de mois (ex. passage de 50Go à 20Go)*
- ✓ *Lors du passage de bridage vers blocage en cours de mois*
- ✓ *Lors de la résiliation d'un contrat avec une réactivation dans le mois suivant*

OpenSIM – Modes de consommation


- ✓ Connectez-vous à MyOpenIP



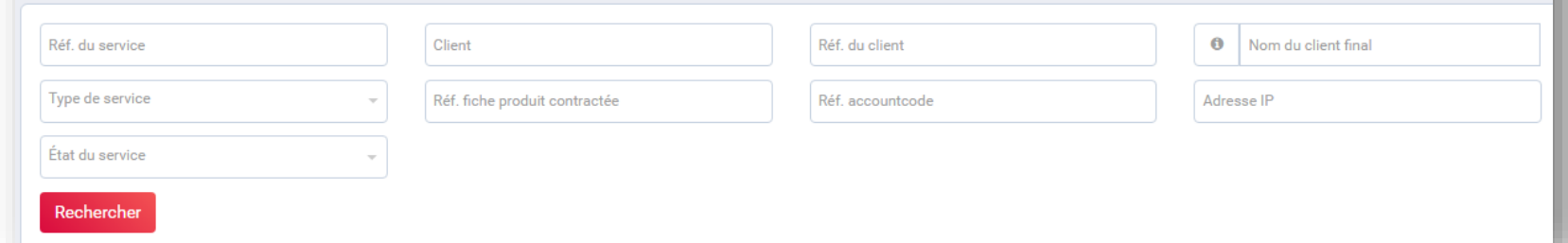
- ✓ Allez dans Mes Services



- ✓ Paramétrage / Monitoring



- ✓ Recherchez votre client
ou le service à l'aide des filtres



- ✓ Cliquez sur Paramétrer du service concerné



Réf. du service	Nom du service	Client	Compte client	Site	Type de service	État du service	Action
						Actif	Paramétrer >
						Actif	Paramétrer >
						Actif	Paramétrer >

OpenSIM – Modes de consommation

✓ Allez sur l'onglet **Ressources**

✓ Recherchez la ressource souhaitée à l'aide des filtres

✓ Cliquez sur **Détail**

✓ Cliquez sur **Data bridée** pour changer le mode de consommation Data

✓ **Confirmez**

Paramétrage / Monitoring Flotte mobile -
Liste des services / [SER373767] Flotte mobile

Details **Ressources** Monitoring Sessions

Numéro Type Enveloppe Data Offre Contractée Réf. fiche produit contractée Carte SIM

Utilisateur Date d'activation État

Rechercher Réinitialiser

Activer une ressource mobile

Ressource	Numéro	Carte SIM	Utilisateur	Date d'activation	État	Action
<input type="checkbox"/> FPC704650 Internet Mobile 20 Go	07	8933263109181006292F	M	03/03/2020	Actif	Détails
<input type="checkbox"/> FPC704674 Téléphonie SMS, MMS illimités + Internet Mobile 60 Go	07	8933263109181006565F	Mme	03/02/2020	Actif	Détails

Consommation Data 20 Go **Data bridée**

Changer le mode de consommation data

Forfaitaire

Seuil en France

Activer le mode bloqué

Le déclenchement du blocage ne prend en compte que les consommations Data effectuées en cours de mois à partir de l'activation du mode « bloqué ».

Pour éviter un dépassement de forfait, il est conseillé d'activer le mode « bloqué » en tout début de mois.

Attention ! Le changement du mode de consommation n'est possible qu'une seule fois par mois !

Hors forfait (Cut-off Data)

À l'international (hors Europe)

0 € 30 €

En Europe

0 € 30 €

Confirmer



openIP

by DESTINY

www.openip.fr

01 84 78 78 80

commercial@openip.fr