


open **IP**
by DESTINY



MyOpenIP

“

Changer l'adresse d'une licence
MetaCentrex

”

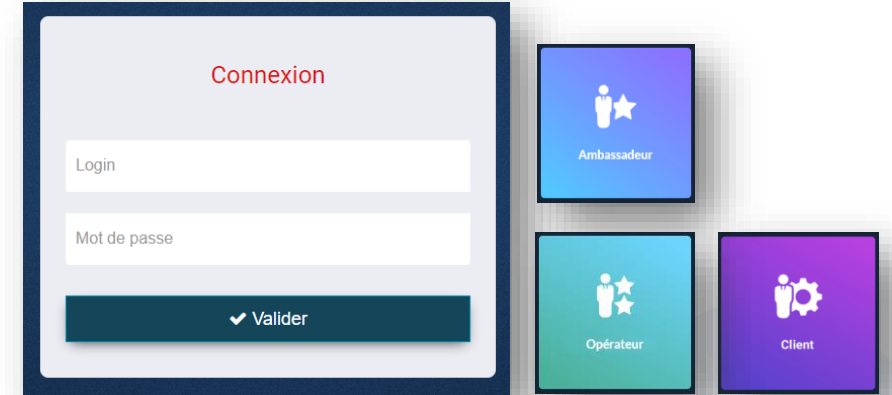
◇ Changer l'adresse d'une licence

- ✓ Connectez-vous à [MyOpenIP](#)

Afin de changer l'adresse d'une licence, le site de destination doit être existant dans MyOpenIP.

Si ce n'est pas le cas vous devez, au préalable, créer le site.

Voir la Fiche Reflex « [Ajouter un site](#) »

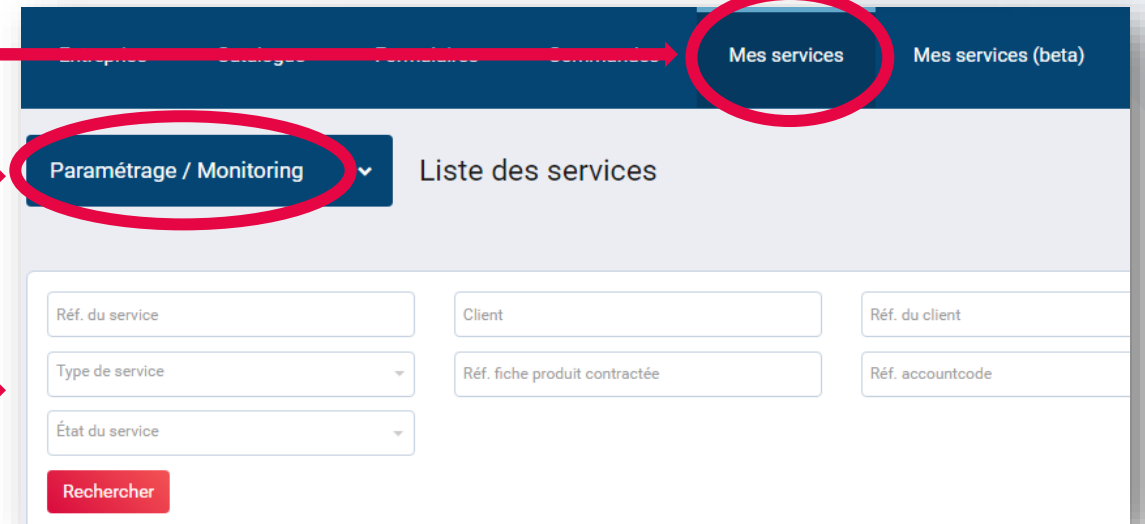


- ✓ Allez dans [Mes Services](#)

- ✓ [Paramétrage / Monitoring](#)

- ✓ Recherchez [votre client](#) ou [le service](#) à l'aide des filtres

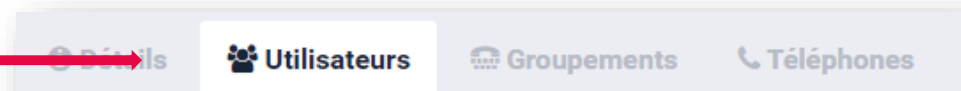
- ✓ Cliquez sur [Paramétrer](#) du service concerné



Réf. du service	Nom du service	Client	Compte client	Site	Type de service	État du service	Action
					MetaCentrex	Actif	Paramétrer
					MetaCentrex	Actif	Paramétrer
					MetaCentrex	Actif	Paramétrer

◇ Changer l'adresse d'une licence

- ✓ Allez dans l'onglet **Utilisateurs**



- ✓ Recherchez la(les) licence(s) à l'aide des filtres

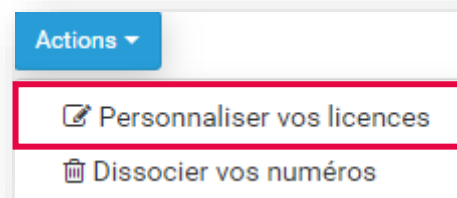
A search filter section with a grid of input fields and a red 'Rechercher' button. Fields include: SDA, Licence (dropdown), Réf. accountcode, Réf. fiche produit contractée, État (dropdown), Numéro d'urgence, Site, Numéro Fax2Mail, Restrictions d'appels sortants, Restrictions d'appels sortants hors forfait illim..., and Superviseur. A red arrow points from the text 'à l'aide des filtres' to the filter section.

- ✓ Sélectionnez la(les) licence(s) concernée(s)

A table with a header 'Licence' and four rows. Each row has a checkbox, a license ID in a rounded box, and the license name. The last two rows have checked checkboxes. A red arrow points from the text 'Sélectionnez la(les) licence(s) concernée(s)' to the table.

<input type="checkbox"/>	Licence
<input type="checkbox"/>	FPC367123 Licence SVI
<input type="checkbox"/>	FPC367127 Licence fax entreprise
<input checked="" type="checkbox"/>	FPC367128 Licence full conferencing
<input checked="" type="checkbox"/>	FPC367129 Licence full meeting avancée

- ✓ Cliquez sur **Actions** puis **Personnaliser vos licences**



◇ Changer l'adresse d'une licence

✓ Sélectionnez **Site** dans le menu déroulant

✓ Choisissez le site

✓ Validez

Modification des licences

Votre sélection

- 04
- 04

Les paramètres personnalisables

Ajouter un paramètre à personnaliser

Site

x Site

Siège Social -

Ajouter un site

Annuler Valider

Si l'adresse souhaitée n'apparaît pas, un lien est disponible pour accéder directement à la page société et ainsi créer le nouveau site

Voir la Fiche Reflex « [Ajouter un site](#) »

Informations

Etat : Activé(e)

Référence

Raison sociale :

Ajouter un univers opérateur

Ajouter un univers ambassadeur

Univers client

Gestion des sites et coordonnées de paiement

Nouveau site

Sites	Code postal	Ville	Téléphone	Action
Siège Social	13			Voir le détail



openIP

by DESTINY

www.openip.fr

01 84 78 78 80

commercial@openip.fr