


open **IP**
by DESTINY



MyOpenIP

“

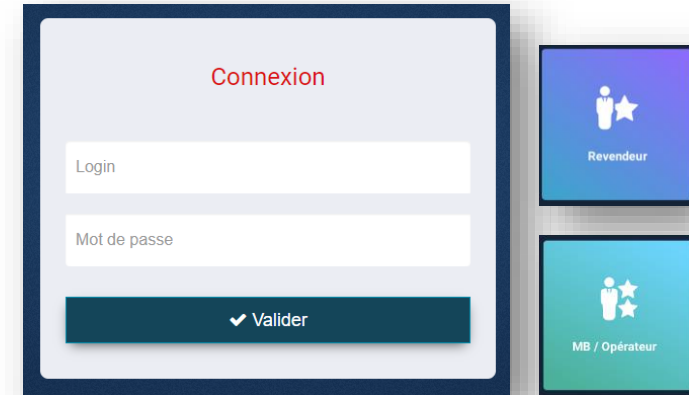
SIP Trunk Touch
Associer ou dissocier des numéros

”

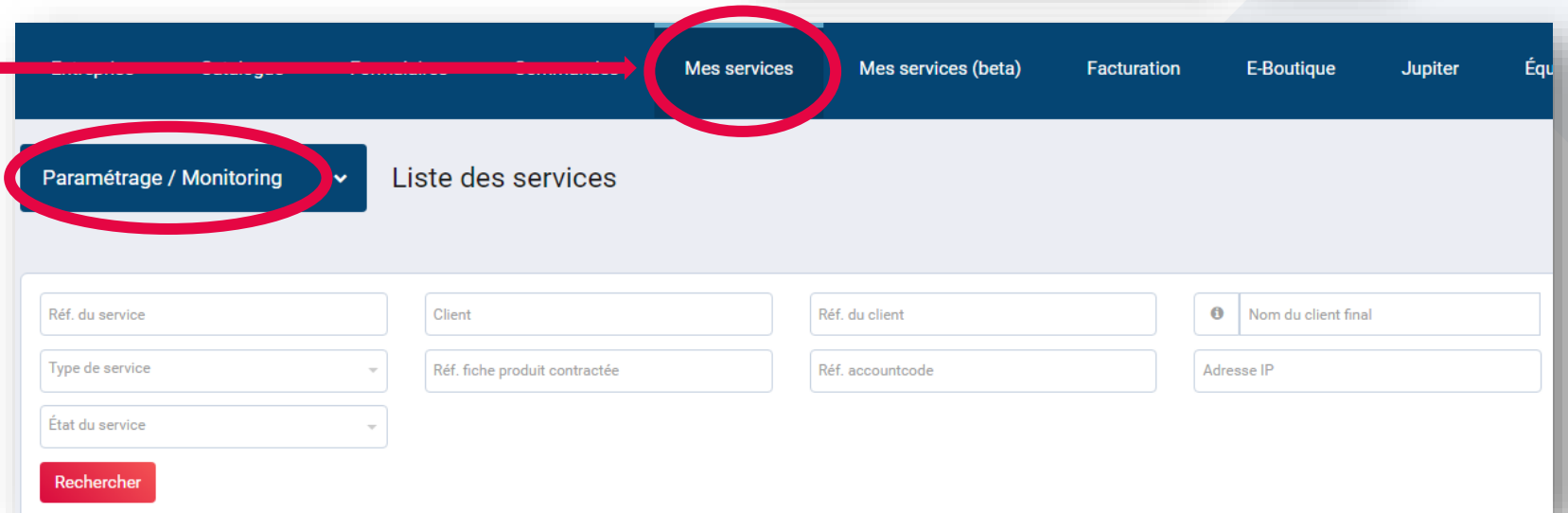
Associer des numéros

◇ SIP Trunk Touch – Associer des numéros

- ✓ Connectez-vous à MyOpenIP



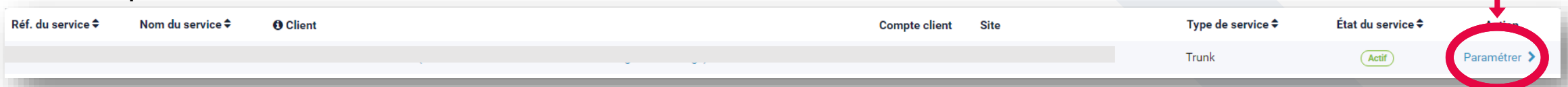
- ✓ Allez dans
Mes Services



- ✓ Paramétrage / Monitoring

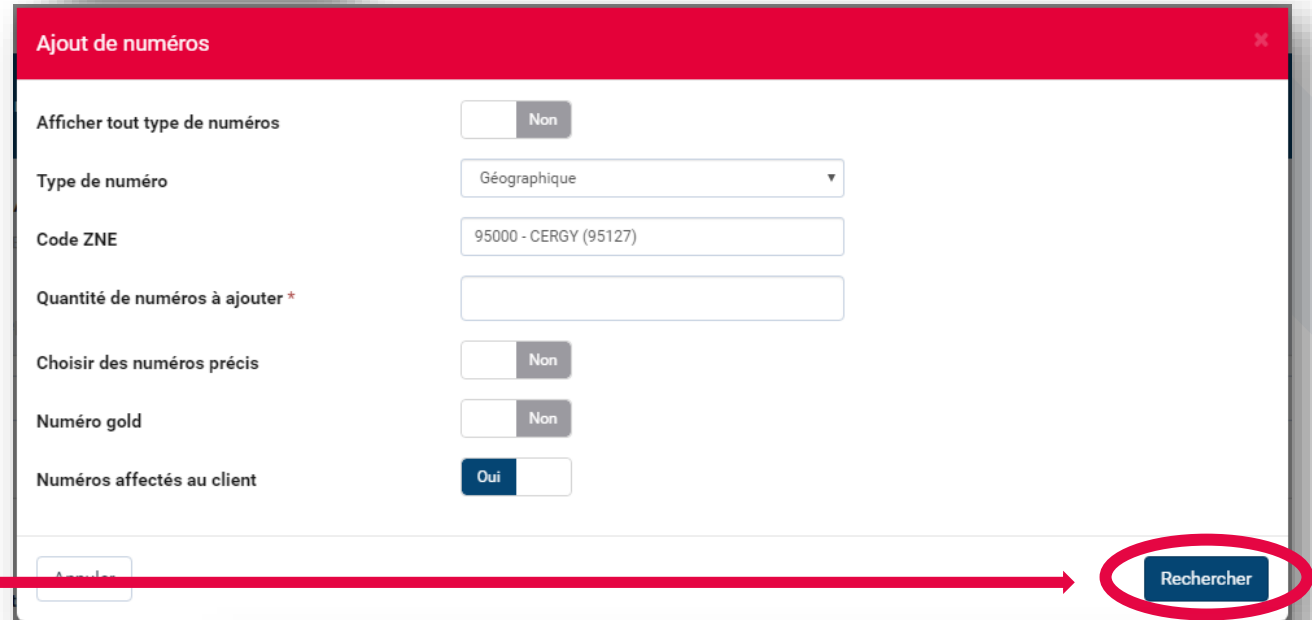
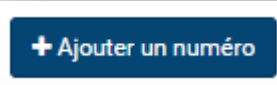
- ✓ Recherchez votre client
ou le service à l'aide des filtres

- ✓ Cliquez sur Paramétrer de votre Trunk



◇ SIP Trunk Touch – Associer des numéros

- ✓ Allez dans l'onglet **Gestion des numéros**
- ✓ Cliquez sur **Ajouter un numéro**
- ✓ Choisissez le **type de numéro** à afficher



Ajout de numéros

Afficher tout type de numéros Non

Type de numéro Géographique

Code ZNE 95000 - CERGY (95127)

Quantité de numéros à ajouter *

Choisir des numéros précis Non

Numéro gold Non

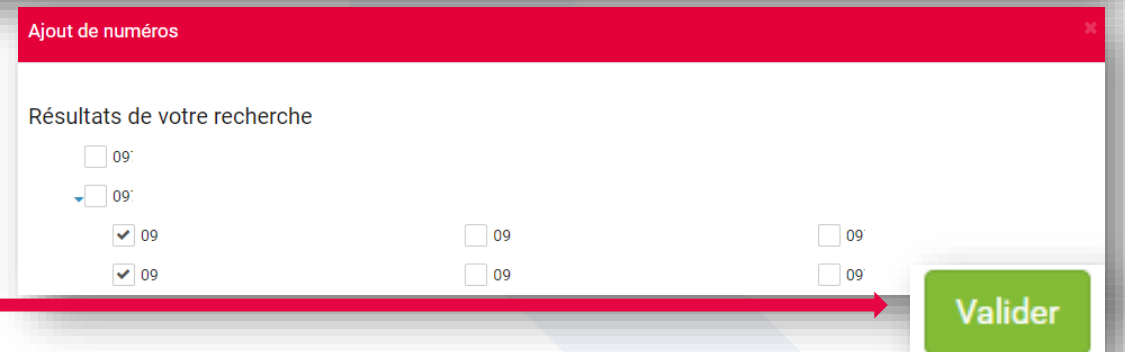
Numéros affectés au client Oui

Annuler Rechercher

- ✓ Recherchez

- ✓ Cochez les numéros à associer

- ✓ Validez



Ajout de numéros

Résultats de votre recherche

09

09

09

09

09

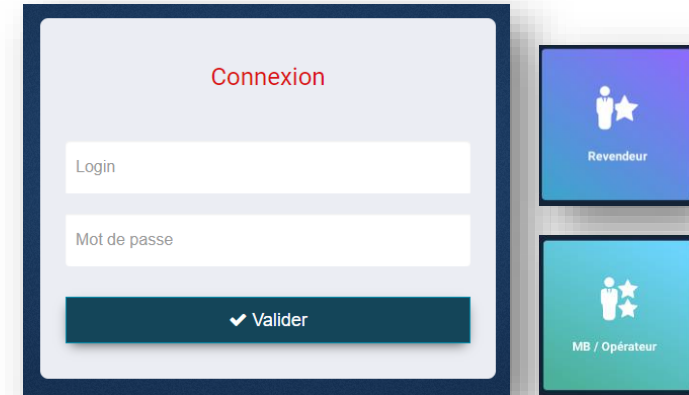
09

Valider

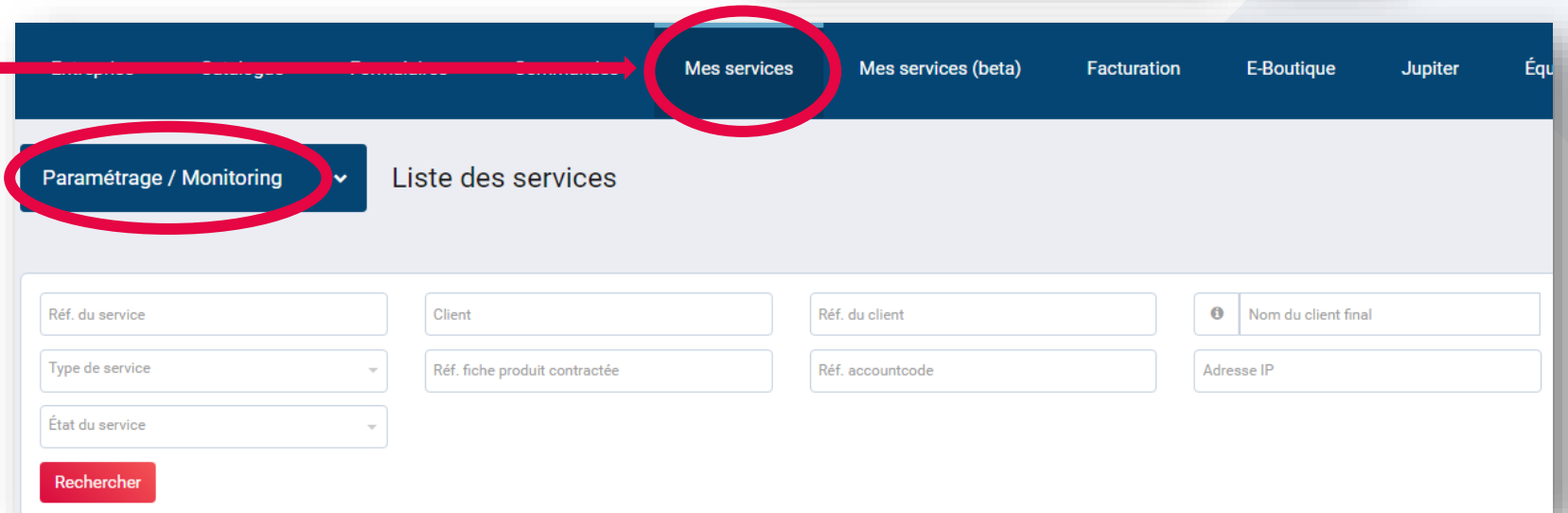
Dissocier des numéros

◇ SIP Trunk Touch – Dissocier des numéros

- ✓ Connectez-vous à MyOpenIP



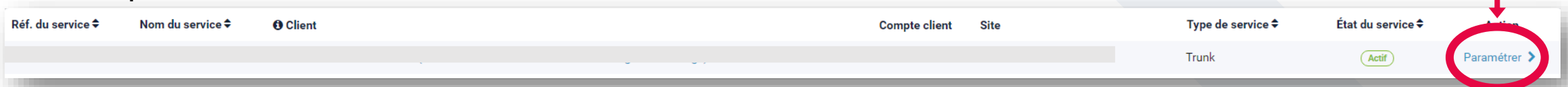
- ✓ Allez dans
Mes Services



- ✓ Paramétrage / Monitoring

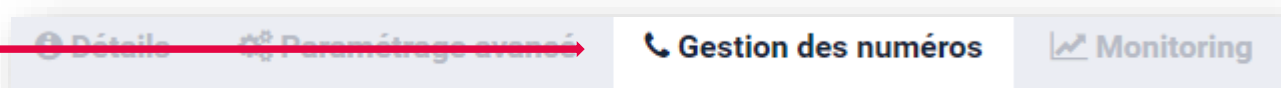
- ✓ Recherchez votre client
ou le service à l'aide des filtres

- ✓ Cliquez sur Paramétrer de votre Trunk



◇ SIP Trunk Touch – Dissocier des numéros

- ✓ Allez dans l'onglet **Gestion des numéros**



- ✓ Sélectionnez la(les) SDA(s) souhaitées

ATTENTION Vous devez au moins conserver un NDI si vous souhaitez conserver votre compte.

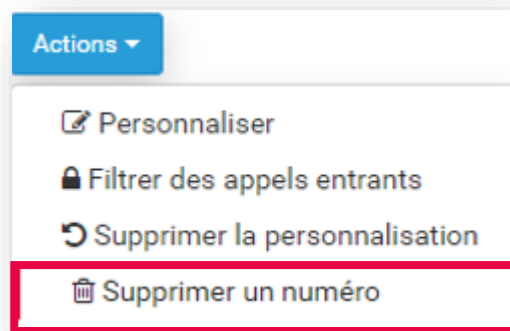
Si vous souhaitez libérer un NDI il faut alors au préalable personnaliser une SDA et modifier son type en NDI.

Vous ne pouvez pas libérer un NDS.

<input type="checkbox"/>	SDA	Type	Renvoi inconditionnel
<input checked="" type="checkbox"/>	09	SDA	Inactif
<input type="checkbox"/>	09	NDI	Inactif
<input type="checkbox"/>	09	NDS	Inactif

- ✓ Cliquez sur **Actions**

- ✓ **Supprimer un numéro**



◇ SIP Trunk Touch – Dissocier des numéros

- ✓ Cochez la case de votre choix

ATTENTION
Si vous souhaitez conserver le(s) numéro(s) sélectionné(s), cochez « Je souhaite supprimer ces numéros du compte mais pouvoir les réutiliser sur un autre service voix pour le même client ».

Suppression de numéros

• 0982995093

Les numéros sont résiliés, je ne souhaite plus les utiliser.

La validation de votre demande débutera la période de quarantaine. Les numéros ne seront plus utilisables.

Pour les numéros commandés en ressource, ils seront à nouveau disponibles après la période de quarantaine et après un gel de 6 mois.

Je souhaite supprimer ces numéros du compte mais pouvoir les réutiliser sur un autre service voix pour le même client.

Les numéros ne seront plus fonctionnels sur le Trunk mais resteront affectés au client et peuvent être utilisés sur un service existant.

Si vous souhaitez les utiliser (hors NDS) sur un nouveau service, vous devez saisir une commande.

Vous devez au moins conserver un NDI si vous souhaitez conserver votre compte.

Attention si vous validez votre choix, la configuration sur vos SDA sera définitivement perdue. Cette action n'entraîne pas la résiliation de vos numéros, vous devez les résilier pour arrêter la facturation.

- ✓ Supprimez



openIP

by DESTINY

www.openip.fr

01 84 78 78 80

commercial@openip.fr