


# openIP

by DESTINY



# MyOpenIP

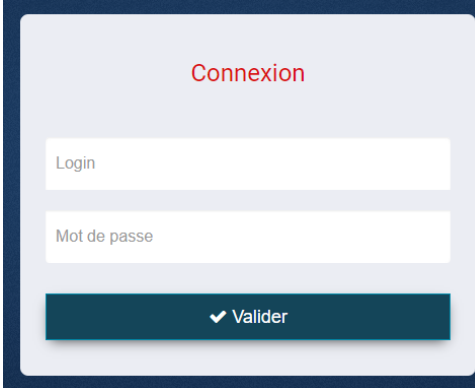
“

SIP Trunk Touch  
Récupérer mes identifiants de  
connexion

”

## ◇ SIP Trunk Touch – Récupérer mes identifiants de connexion

- ✓ Connectez-vous à [MyOpenIP](#)



Connexion

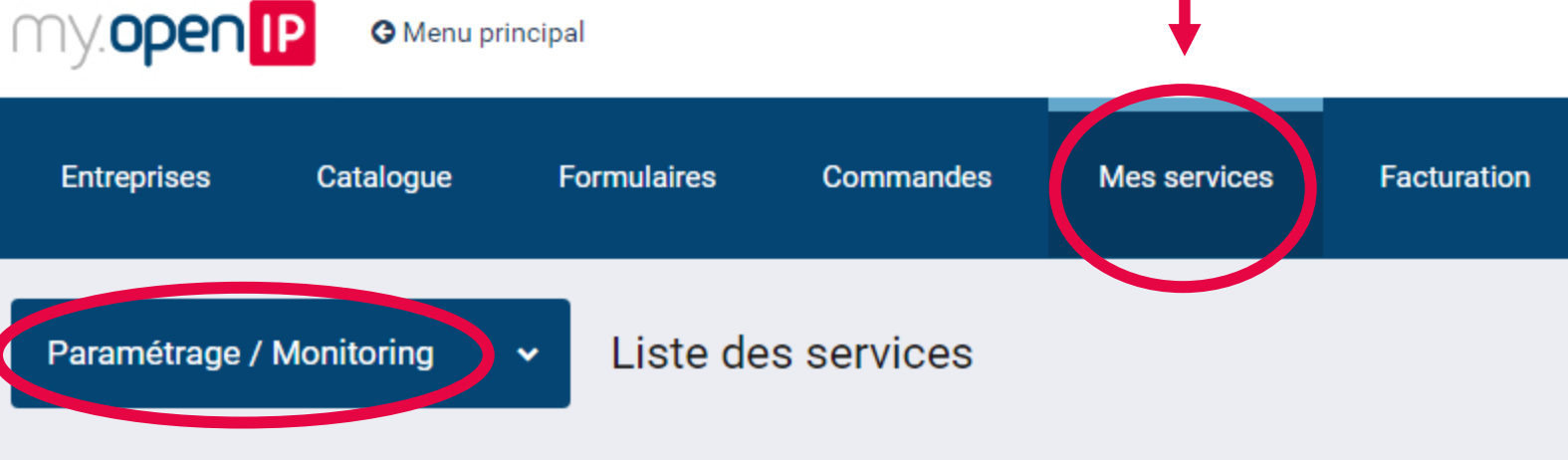
Login

Mot de passe

✓ Valider

- ✓ Allez dans [Mes services](#)

- ✓ Puis  
[Paramétrage / Monitoring](#)



my.open IP Menu principal

Entreprises Catalogue Formulaires Commandes **Mes services** Facturation

**Paramétrage / Monitoring** Liste des services

# ◊ SIP Trunk Touch – Récupérer mes identifiants de connexion

- ✓ Recherchez  **votre client ou votre OC**  à l'aide des filtres

Réf. du service	Client	Réf. du client	Nom du client final	Nom du service	Compte client
Type de service	Réf. fiche produit contractée	Réf. accountcode	Adresse IP	Identifiant	SDA
État du service					

Rechercher

Réf. du service	Nom du service	Client	Compte client	Site	Type de service	État du service	Actions
					Trunk	En cours de production	Paramétrer >

[A/ Login du Trunk](#)

- ✓ Cliquez sur  **Paramétrer**  du trunk concerné

- ✓ Retrouvez-y votre  **identifiant de connexion**  (créé par le service de Production à la livraison de votre commande)

Détails Paramétrage avancé Gestion des numéros Monitoring

Informations du service	
Réf.	SER
Client	
Compte client	OIP-000
Site	
Grille de taxation appliquée	GTX00093-
Numéro NDI	
Nombre de numéros associés (hors NDS)	1
Numéro de désignation de service	
Appels simultanés	2 entrants / 2 sortants
Protocole de communication	TCP / UDP

Informations temps réel	
État technique	Disponible
Système utilisateur	NC
Adresse IP utilisée	NC
Dernière connexion	NC
Appels en cours	NC

Informations de connexion	
URL de connexion	voip.myopenip.fr
Identifiant de connexion	4TC
Mot de passe	.....

# ◇ SIP Trunk Touch – Récupérer mes identifiants de connexion

## B/ Mot de passe du Trunk

*Votre mot de passe n'apparaîtra jamais en clair sur MyOpenIP. Vous devez le réinitialiser.*

The screenshot shows the 'Informations de connexion' section of the SIP Trunk configuration. The 'Mot de passe' field is highlighted with a green oval, and a red circle highlights the edit icon (crayon) next to it. A green arrow points from the text box on the left to the password field.

Informations du service	
Réf.	SER354232
Client	
Compte client	OIP-000
Site	
Grille de taxation appliquée	GTX00093 -
Numéro NDI	
Nombre de numéros associés (hors NDS)	1
Numéro de désignation de service	
Appels simultanés	2 entrants / 2 sortants
Protocole de communication	TCP / UDP

Informations temps réel	
État technique	Disponible
Système utilisateur	NC
Adresse IP utilisée	NC
Dernière connexion	NC
Appels en cours	NC

Informations de connexion	
URL de connexion	voip.myopenip.fr
Identifiant de connexion	4TOSo9PmFpjNOImK
Mot de passe	.....

- ✓ Pour réinitialiser votre mot de passe, cliquez sur le **crayon**
- ✓ Choisissez la longueur et la présence (ou non) de caractères spéciaux dans votre mot de passe, puis **validez**
- ✓ Votre mot de passe apparaît

*Pensez à noter votre mot de passe pour ne plus avoir à le réinitialiser*

The dialog box 'Réinitialiser le mot de passe' has a 'Longueur' field with the value '16' and a checked checkbox for 'Activer les caractères spéciaux'. The 'Valider' button is circled in red.

Choisissez la nomenclature ⓘ

Longueur \*

16

Activer les caractères spéciaux

Annuler Valider



openIP

by DESTINY

[www.openip.fr](http://www.openip.fr)

01 84 78 78 80

[commercial@openip.fr](mailto:commercial@openip.fr)