


open **IP**  
by DESTINY



# MyOpenIP

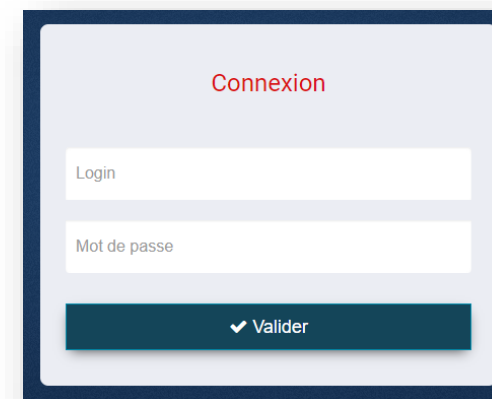
“

SIP Trunk Touch  
Supprimer un renvoi d'appel

”

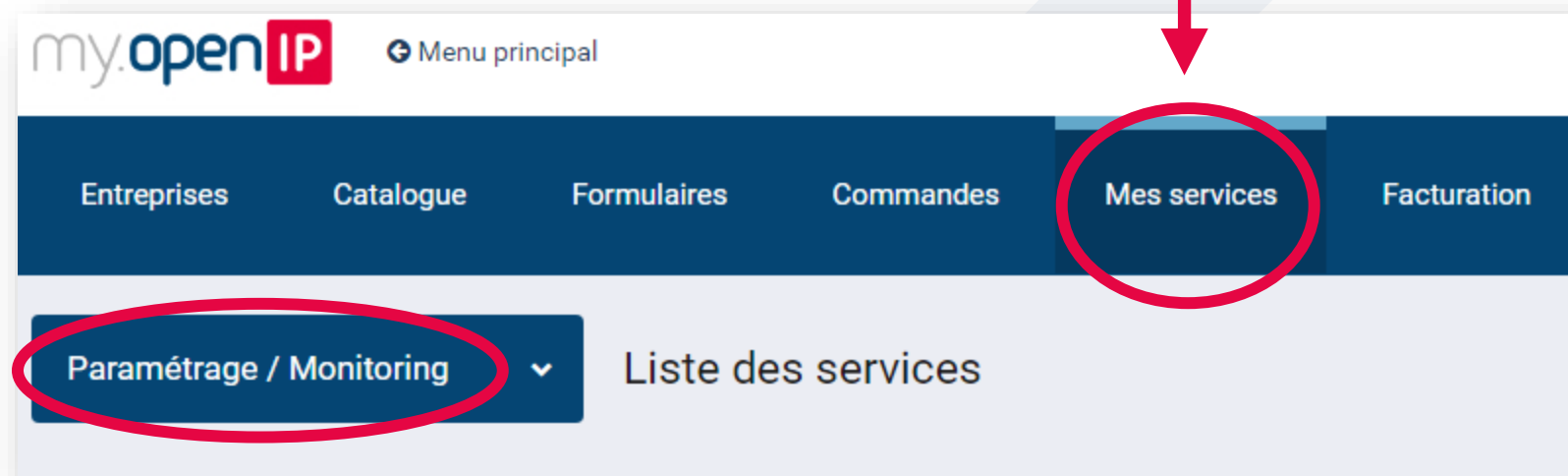
## ◇ SIP Trunk Touch – Supprimer un renvoi d'appel

- ✓ Connectez-vous à [MyOpenIP](#)



- ✓ Allez dans [Mes services](#)

- ✓ Puis  
[Paramétrage / Monitoring](#)



# ◇ SIP Trunk Touch – Supprimer un renvoi d'appel

[A/ sur 1 ou plusieurs numéros](#)

✓ Cliquez sur  
**Paramétrer**  
du trunk concerné

✓ Cliquez sur  
**Gestion des numéros**

✓ Cochez la case en face du  
(ou des ) numéro(s) sur  
le(s)quel(s) vous souhaitez  
supprimer un renvoi

✓ **Supprimez la personnalisation**

Search filters: Réf. du service, Client, Réf. du client, Nom du client final, Nom du service, Compte client, Type de service, Réf. fiche produit contractée, Réf. accountcode, Adresse IP, Identifiant, SDA, État du service. Recherche button: Rechercher.

Réf. du service	Nom du service	Client	Compte client	Site	Type de service	État du service	Action
					Trunk	Créé et en production	<b>Paramétrer &gt;</b>

Trunk SIP NPV (sur serveur de trunk Opérateur) 001 -

Navigation: Liste des services / [SER352537] Trunk SIP NPV (sur serveur de trunk Opérateur) 001

Tabs: Détails, Paramétrage avancé, **Gestion des numéros**, Monitoring

SDA	N° d'urgence	Renvoi	Filtrage d'appels entrants	Restrictions d'appels sortants				
+ Rechercher								
+ Ajouter								
- Supprimer								
<input type="checkbox"/>	SDA	Type	Renvoi inconditionnel	Renvoi de secours	N° d'urgence	Adresse postale	Restrictions d'appels sortants	Filtrage d'appels entrants
<input checked="" type="checkbox"/>	097:	NDS	Inactif	Inactif			Aucune restriction	Aucun blocage
<input type="checkbox"/>	097:	NDI	Inactif	Inactif			Aucune restriction	Aucun blocage

Buttons: Personnaliser, Filtrer des appels entrants, **Supprimer la personnalisation**

Footer: Valeur héritée du paramétrage du trunk SIP.

## ◇ SIP Trunk Touch – Supprimer un renvoi d'appel

- ✓ Sélectionnez le type de renvoi que vous souhaitez supprimer :

- **Renvoi inconditionnel**

(renvoi de tous les appels, ex. vers un mobile en cas de déplacement)

- **Renvoi de secours**

(renvoi de tous les appels en cas de dysfonctionnement)

Suppression de la personnalisation

Êtes-vous sûr de vouloir supprimer la personnalisation des numéros suivants ?

Ces numéros hériteront des valeurs par défaut du trunk SIP pour les paramètres :

- Tout cocher
- Renvoi inconditionnel
- Renvoi de secours
- N° d'urgence
- Adresse postale
- Restrictions d'appels sortants
- Filtrage d'appels entrants

Annuler Supprimer

- ✓ **Supprimez**

# ◇ SIP Trunk Touch – Supprimer un renvoi d'appel

B/ sur tous les numéros du Trunk

✓ Cliquez sur **Paramétrer**  
du trunk concerné

✓ Cliquez sur **Paramétrage avancé**

✓ Puis **Modifier**

Liste des services

RÉF. ↓	NOM ↓	CLIENT	COMPTE CLIENT	SITE	TYPE DE SERVICE ↓	ÉTAT DU SERVICE ↓	ACTION
SER352537	Trunk SIP NPV (sur serveur de trunk Opérateur) 001		OIP-00014700		Trunk	Actif	<a href="#">Paramétrer &gt;</a>
SER352534	Trunk SIP NPV 001		OIP-00014700		Trunk	Actif	<a href="#">Paramétrer &gt;</a>

Trunk SIP NPV (sur serveur de trunk Opérateur) 001 -

Liste des services: Trunk SIP NPV (sur serveur de trunk Opérateur) 001

☰ Début | **⚙ Paramétrage avancé** | 📞 Gestion des numéros | 📊 Monitoring

☑ Blocages et restrictions

Filtrage d'appels entrants par numéro	Aucune restriction
Filtrage d'appels entrants anonymes	Inactif
Restrictions d'appels sortants	Aucune restriction
Restrictions d'appels sortants hors forfait illimité OpenIP	Aucune restriction

👁 Présentation numéro

Présentation du numéro	Non renseigné
Récupération de l'identifiant de l'appelant en sortie	From (username)
Numéro masqué	Inactif
Format des numéros du TrunkSIP	Vider le champ
Format du numéro de l'appelant	Vider le champ
Copie de l'identifiant de l'appelant dans le nom affiché en entrée	Inactif

📋 Obligations légales

Numéro d'urgence	
Adresse Postale	

📁 DTMF et Codec Média

Algorithme de détection des DTMF	RFC2833
Codecs média supportés	PCMA; G729
Codec média préféré	PCMA

🔄 Renvois et TrunkSIP de secours

Renvoi inconditionnel	Inactif
Renvoi de secours de l'ensemble du trunk vers un SDA	Inactif
Activation d'un trunk de secours	Inactif

📁 Services associés

Fax to mail	Inactif
SVI	

[✎ Modifier](#)

## ◇ SIP Trunk Touch – Supprimer un renvoi d'appel

- Renvoi inconditionnel  
(renvoi de tous les appels, ex. vers un mobile en cas de déplacement)

- Renvoi de secours  
(renvoi de tous les appels en cas de dysfonctionnement)

- ✓ Supprimer le numéro de destination du renvoi

- ✓ Validez

The screenshot displays the 'Renvois et TrunkSIP de secours' configuration page. It features three rows of settings, each with a label on the left and a status dropdown on the right. The labels are 'Renvoi inconditionnel', 'Renvoi de secours de l'ensemble du trunk vers un SDA', and 'Activation d'un trunk de secours'. All three status dropdowns are currently set to 'Inactif'. At the bottom right, there are two buttons: 'Annuler' and 'Valider'. Red annotations include circles around the 'Renvoi inconditionnel' and 'Renvoi de secours de l'ensemble du trunk vers un SDA' labels, circles around the 'Inactif' status dropdowns, and a circle around the 'Valider' button. Red arrows point from the text on the left to these specific elements in the interface.

Configuration Item	Status
Renvoi inconditionnel	Inactif
Renvoi de secours de l'ensemble du trunk vers un SDA	Inactif
Activation d'un trunk de secours	Inactif

Buttons: Annuler, Valider



openIP

by DESTINY

[www.openip.fr](http://www.openip.fr)

01 84 78 78 80

[commercial@openip.fr](mailto:commercial@openip.fr)