


open **IP**
by DESTINY



MyOpenIP

“

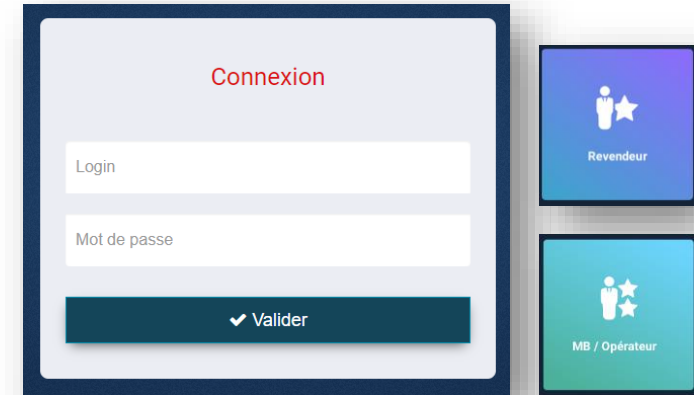
MetaCentrex

Retrouver mes mots de passe par
défaut

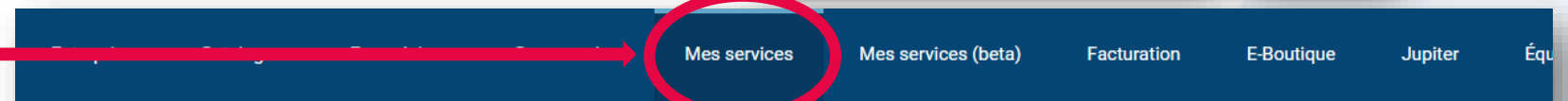
”

MetaCentrex – Retrouver mes mots de passe par défaut

- ✓ Connectez-vous à MyOpenIP



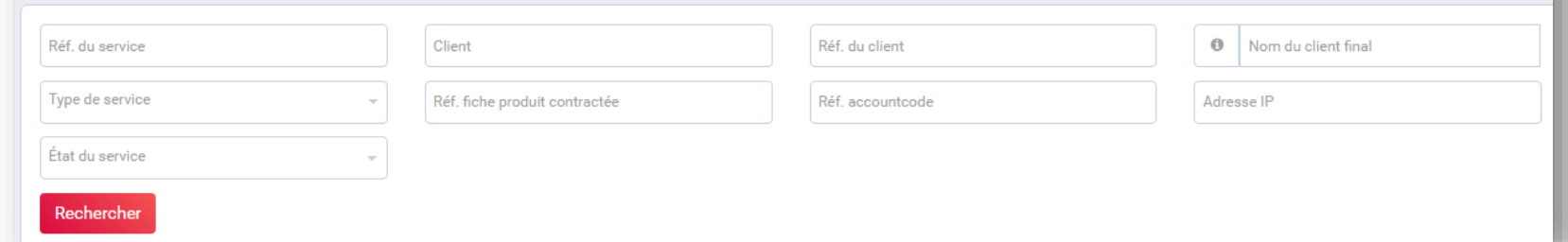
- ✓ Allez dans
Mes Services



- ✓ Paramétrage / Monitoring



- ✓ Recherchez votre client
ou le service à l'aide des filtres



- ✓ Cliquez sur Paramétrer du service concerné



Réf. du service	Nom du service	Client	Compte client	Site	Type de service	État du service	Action
					MetaCentrex	Actif	Paramétrer >
					MetaCentrex	Actif	Paramétrer >
					MetaCentrex	Actif	Paramétrer >

MetaCentrex – Retrouver mes mots de passe par défaut

✓ Allez dans l'onglet **Détails** →

The screenshot shows the 'Détails' page in the MetaCentrex interface. At the top, there are navigation tabs: 'Détails' (selected), 'Utilisateurs', 'Groupements', and 'Téléphones'. Below the tabs is the 'Informations du service' section, which contains a list of fields: 'Réf. du service', 'Client', 'Compte client', 'Site', 'Réf. client', 'Réf. offre contractuée', 'Réf. fiche produit contractuée', 'Réf. fiche produit', 'État du service' (with a green 'Actif' badge), and 'Nom du "Business Group"'. Below this is a table with call statistics: 'Nombre d'appels simultanés du Business Group' (Entrants : 10, Sortants : 6, Totaux : 16) and 'Option 2 appels entrants supplémentaires' (2). At the bottom is the 'Sécurité' section, which contains two rows: 'Code PIN EAS par défaut' and 'Mot de passe Portail et Accession par défaut'. Each row has a masked password field (dots) and icons for visibility (eye) and copy (document).

✓ Dans l'encadré Sécurité, vous pouvez :

- **afficher** les Mots de Passe 

(pendant 30 secondes)

- **copier** les Mots de Passe 

(sans forcément les voir)



openIP

by DESTINY

www.openip.fr

01 84 78 78 80

commercial@openip.fr