

open **IP**
by DESTINY



MyOpenIP

“

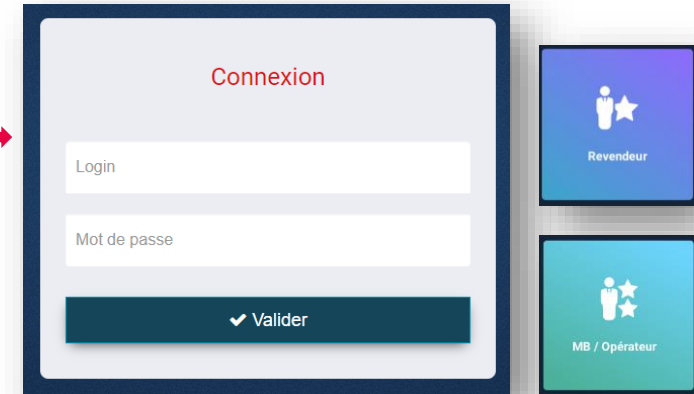
MetaCentrex

Associer un poste certifié à une
licence

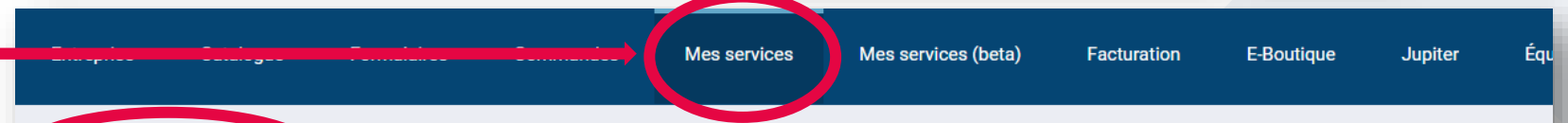
”

MetaCentrex – Associer un poste certifié à une licence

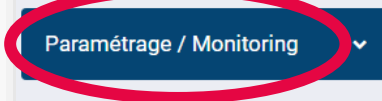
- ✓ Connectez-vous à MyOpenIP



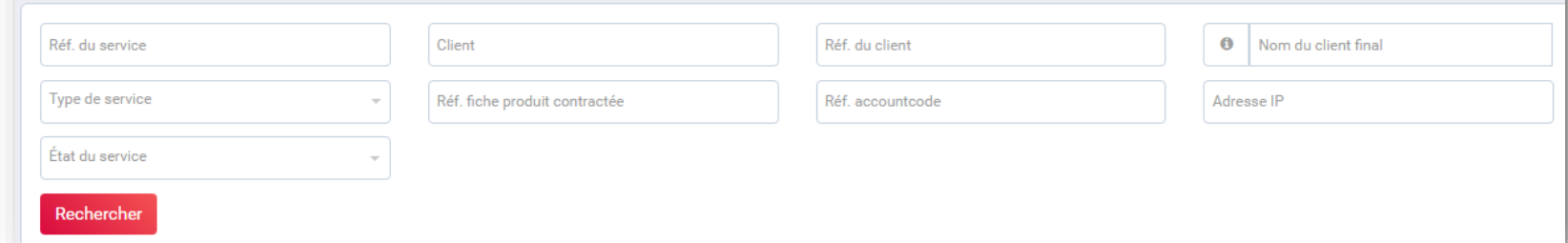
- ✓ Allez dans Mes Services




- ✓ Paramétrage / Monitoring



- ✓ Recherchez votre client ou le service à l'aide des filtres



- ✓ Cliquez sur Paramétrer du service concerné



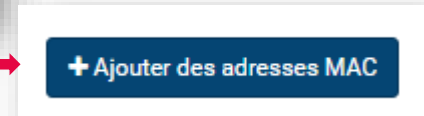
Réf. du service	Nom du service	Client	Compte client	Site	Type de service	État du service	Action
					MetaCentrex	Actif	Paramétrer >
					MetaCentrex	Actif	Paramétrer >
					MetaCentrex	Actif	Paramétrer >

MetaCentrex – Associer un poste certifié à une licence

✓ Allez dans l'onglet **Téléphones**



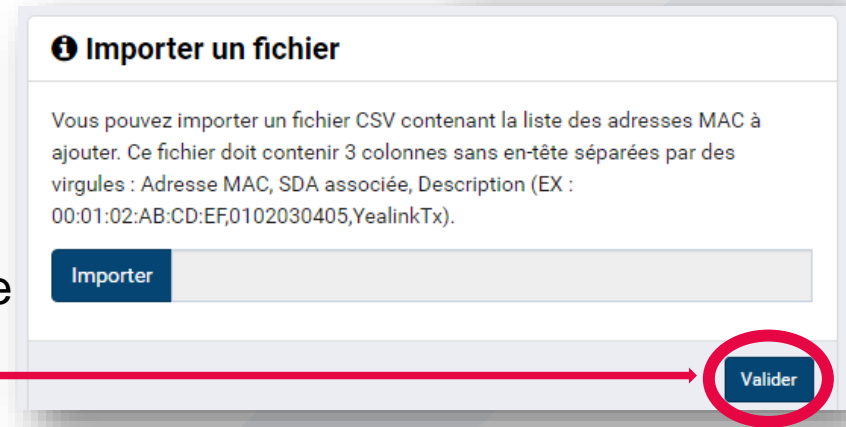
✓ Ajoutez des adresses MAC



*Une adresse MAC ne peut appartenir qu'à une seule licence.
Les SDAs doivent correspondre aux SDAs existantes du client.*

✓ [A/ En masse](#)

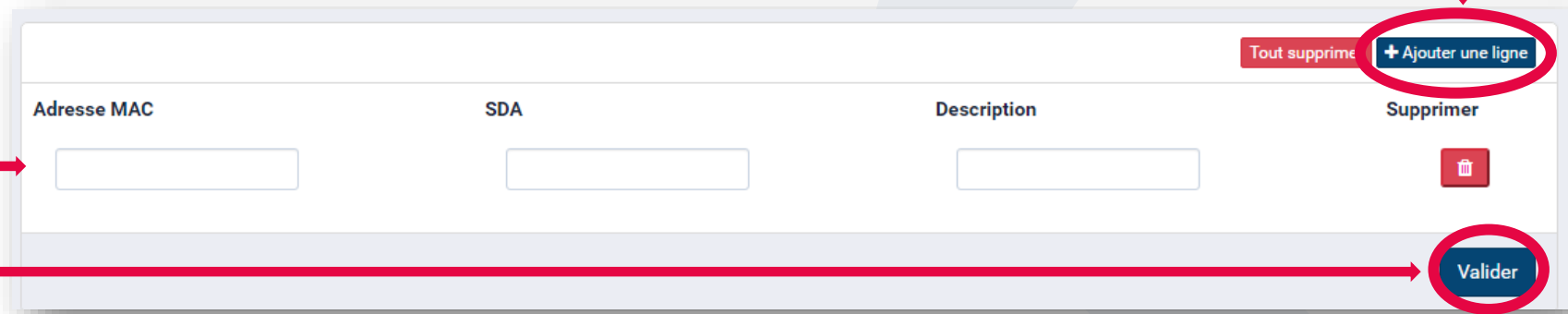
✓ Importez un fichier CSV pour effectuer un provisioning de masse



✓ Validez

[B/ Manuellement](#)

✓ Ajoutez une ligne



✓ Remplissez

✓ Validez



openIP

by DESTINY

www.openip.fr

01 84 78 78 80

commercial@openip.fr