

open **IP**
by DESTINY



MyOpenIP

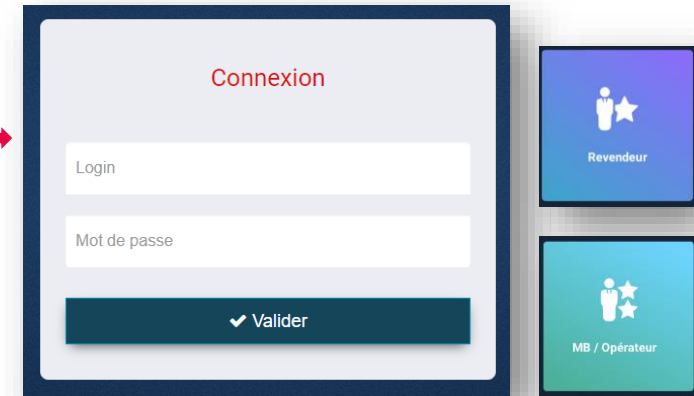
“

MetaCentrex
Utiliser le QR Code

”

MetaCentrex – Utiliser le QR Code

- ✓ Connectez-vous à MyOpenIP



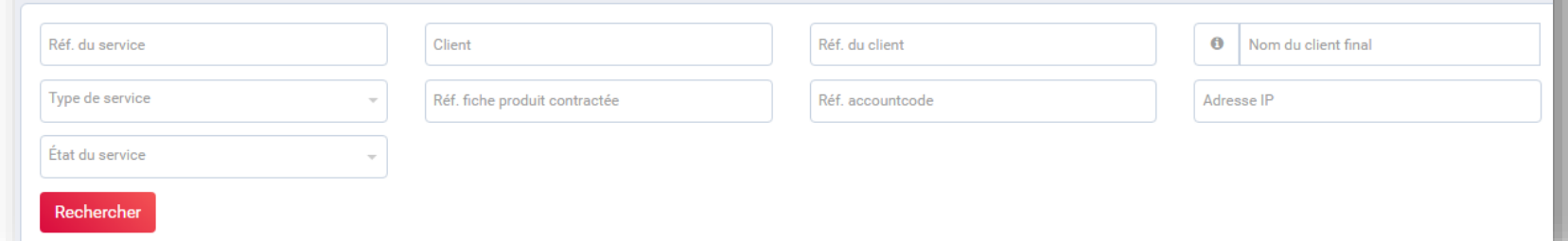
- ✓ Allez dans Mes Services



- ✓ Paramétrage / Monitoring



- ✓ Recherchez votre client ou le service à l'aide des filtres



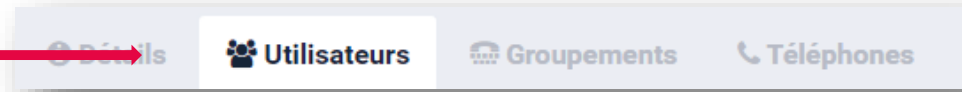
- ✓ Cliquez sur Paramétrer du service concerné



Réf. du service	Nom du service	Client	Compte client	Site	Type de service	État du service	Action
					MetaCentrex	Actif	Paramétrer
					MetaCentrex	Actif	Paramétrer
					MetaCentrex	Actif	Paramétrer

MetaCentrex – Utiliser le QR Code

- ✓ Allez dans l'onglet **Utilisateurs**



- ✓ Cliquez sur **Détail** de la licence concernée

Licence	SDA	Nom	Admin.	Numéro d'urgence	État	Action
FPC172932 Licence SVI		Utilisateur SVI Standard - 1	<input type="checkbox"/>	Non	Déconnecté	Détail
FPC172938 Licence fax entreprise		Utilisateur FaxToMail Entr. - 1	<input type="checkbox"/>	Non	Déconnecté	Détail
FPC172947 Licence simple		Utilisateur 9	<input type="checkbox"/>	Non	Déconnecté	Détail

L'utilisation du QR Code permet une installation automatisée d'Accession Communicator et évite la saisie de l'opérateur « MetaCentrex » ainsi que du numéro de la licence. Seul le mot de passe utilisateur reste à saisir manuellement.

Détails de l'utilisateur

Informations

Réf. accountcode 133615

Licence

État

SDA

Admin.

Nom

Contact entreprise

Numéro d'urgence

Site

Accession

Restrictions

Restrictions d'appels sortants Aucune restriction

Restrictions d'appels sortants hors forfait illimité Non

Options

Numéro à présenter

Option standardliste Non

Numéro Fax2Mail Aucun

Superviseur Non

Réinitialiser mot de passe SIP Fermer

- ✓ Scannez le **QR Code** avec votre Smartphone et laissez vous guider



openIP

by DESTINY

www.openip.fr

01 84 78 78 80

commercial@openip.fr