

open **IP**  
by DESTINY



# MyOpenIP

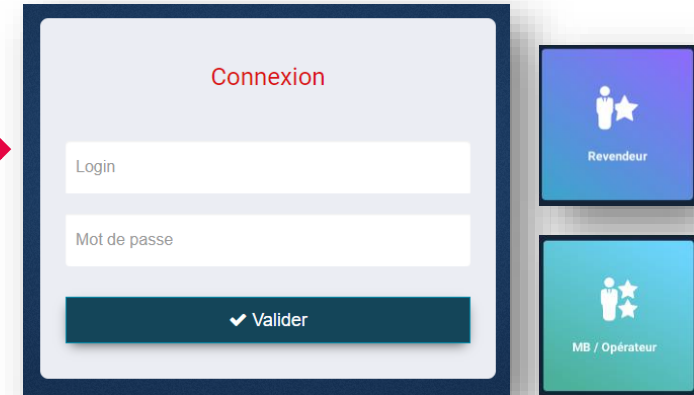
“

OpenSIM  
Changer de réseau en cours de  
contrat

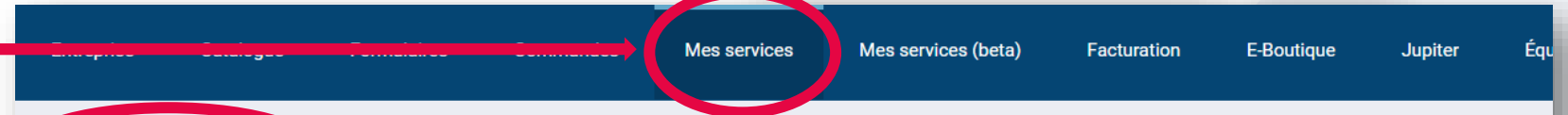
”

# OpenSIM – Changer de réseau en cours de contrat


- ✓ Connectez-vous à MyOpenIP



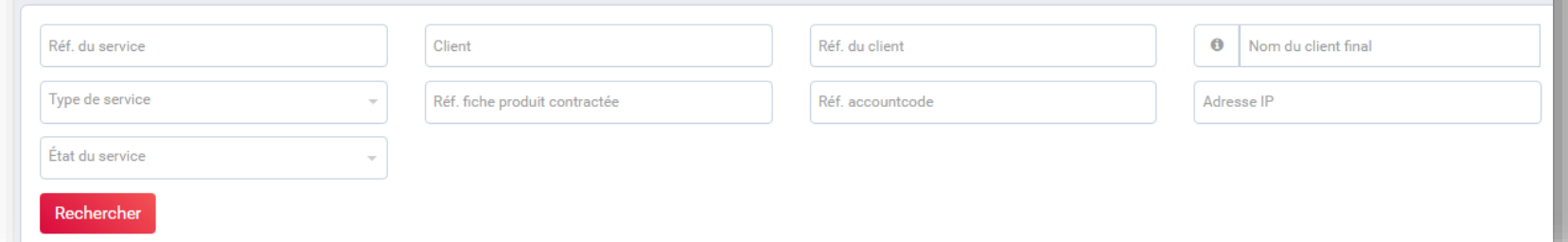
- ✓ Allez dans Mes Services



- ✓ Paramétrage / Monitoring



- ✓ Recherchez votre client ou le service à l'aide des filtres



- ✓ Cliquez sur Paramétrer du service concerné



Réf. du service	Nom du service	Client	Compte client	Site	Type de service	État du service	Action
						Actif	Paramétrer >
						Actif	Paramétrer >
						Actif	Paramétrer >

# OpenSIM – Changer de réseau en cours de contrat

✓ Cliquez sur l'onglet **Ressources**

Rechercher Réinitialiser

Ressource ↕	Numéro ↕	Utilisateur ↕	Date d'activation ↕	État ↕	Action
FPC367679 Forfait mobile Data compteur				Disponible	
FPC367678 Forfait mobile Data 5 Go				Disponible	Détails >
FPC367680 Forfait mobile Data only 20 Go				Disponible	

✓ Et sur **Détails** de la ligne concernée



✓ Cliquez sur  dans la partie réseau

Paramétrage / Monitoring

### Consultation et administration

Liste des services

#### #FPC367678 Forfait mobile 5 Go

Numéro ⓘ	Utilisateur	Carte SIM 	RIO
			.....
Profil mobile	Réseau 	Date d'activation	État
Open SIM	Sfr	NC	Actif

## ◇ OpenSIM – Changer de réseau en cours de contrat

- ✓ Sélectionnez le réseau souhaité dans le menu déroulant

**Changer le réseau**

Réseau \*

- ✓ Choisir un réseau
- Orange
- Bouygues

Annuler Confirmer

- ✓ Confirmez

*Le choix du réseau peut se faire à l'activation.  
Il n'est possible de changer de réseau qu'une fois tous les 3 mois  
(voir conditions tarifaires du catalogue)*



openIP

by DESTINY

[www.openip.fr](http://www.openip.fr)

01 84 78 78 80

[commercial@openip.fr](mailto:commercial@openip.fr)