


open **IP**
by DESTINY



MyOpenIP

“

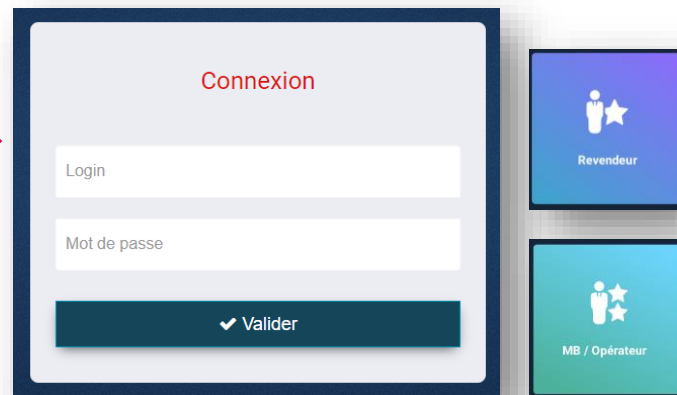
OpenSIM

Activer une ressource (création)

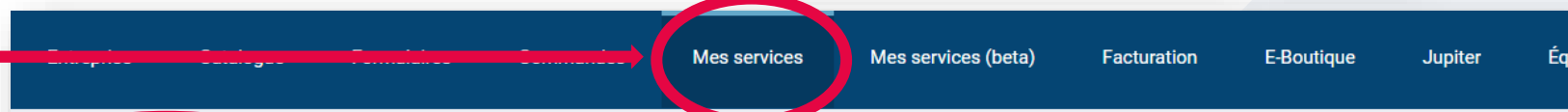
”

OpenSIM – Activer une ressource (création)

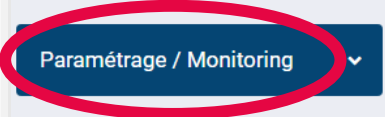
- ✓ Connectez-vous à MyOpenIP



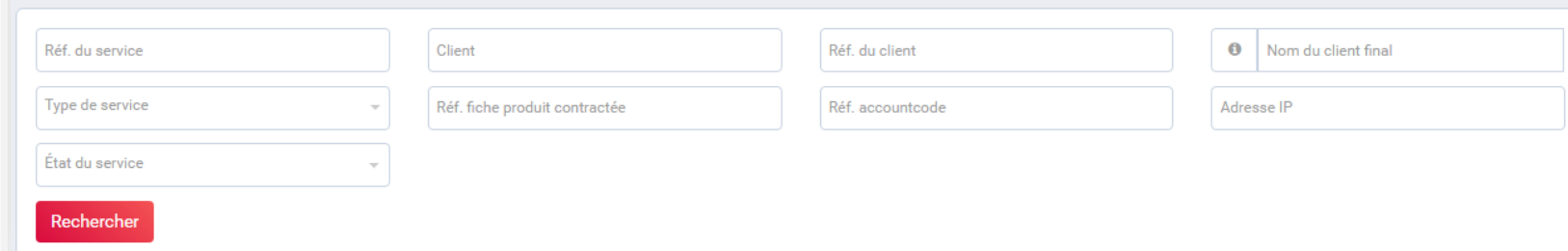
- ✓ Allez dans Mes Services



- ✓ Paramétrage / Monitoring



- ✓ Recherchez votre client ou le service à l'aide des filtres



- ✓ Cliquez sur Paramétrer du service concerné



Réf. du service	Nom du service	Client	Compte client	Site	Type de service	État du service	Action
						Actif	Paramétrer >
						Actif	Paramétrer >
						Actif	Paramétrer >

OpenSIM – Activer une ressource (création)

- ✓ Cliquez sur l'onglet

Ressources

Rechercher Réinitialiser

Activer une ressource mobile

- ✓ Et sur [Activer une ressource](#)

mobile

[A/ RESSOURCES](#)

- ✓ Sélectionnez la (ou les) ressource(s)

à activer

<input type="checkbox"/>	Ressource ↕	Numéro ↕	Utilisateur ↕
<input checked="" type="checkbox"/>	FPC367846 - Forfait Voix, SMS, MMS illimités + 20 Go		
<input type="checkbox"/>	FPC367847 - Forfait Voix, SMS, MMS illimités + Data au compteur		
<input type="checkbox"/>	FPC367848 - Forfait Data Only 50 Go		
<input type="checkbox"/>	FPC367849 - Forfait Voix, SMS, MMS illimités + 20 Go		
<input type="checkbox"/>	FPC367850 - Forfait Voix, SMS, MMS illimités + Data au compteur		

- ✓ Cliquez sur [Suivant](#)

Suivant

OpenSIM – Activer une ressource (création)

B/ UTILISATEURS

✓ Renseignez l'utilisateur de la ressource :

- [Contact existant dans MyOpenIP](#)

✓ Tapez le début du nom et sélectionnez la bonne fiche contact dans les propositions

- [Contact non renseigné dans MyOpenIP](#)

✓ Cliquez sur [Ajouter un contact](#), puis renseignez le formulaire

✓ Cliquez sur [suivant](#)

Sélectionner un utilisateur pour chaque ressource

FPC367680 - Forfait mobile Data only 20 Go

[Ajouter un contact](#)

[Suivant](#)

C/ NUMEROS

Par défaut le 1^{er} numéro disponible en création est automatiquement renseigné.
Pour changer de numéro cliquez sur **Modifier**

Renseigner les informations de création de numéro ou de portabilité

Ressource	Utilisateur	Numéro	Action
<input checked="" type="checkbox"/> FPC367680 - Forfait mobile Data only 20 Go			Modifier

OpenSIM – Activer une ressource (création)

- ✓ Sélectionnez le numéro désiré

Modification du numéro

Personnalisé Portabilité

Numéros disponibles Numéros pré-réservés

0756215565
 0756215566
 0756215567
 0756215568
 0756215569

Valider

- ✓ Validez

- ✓ Cliquez sur **suivant**

Suivant

D/ CARTES SIM

Au préalable voir la Fiche Reflex
« [Commander des cartes SIM](#) »

Affecter une carte SIM à chaque ressource

Ressource	Utilisateur	Numéro	Cartes SIM	Stock	Commentaire	Commentaire client	Action
FPC670615 - Internet Mobile 5 Go							Modifier

- ✓ Cliquez sur **Modifier**

OpenSIM – Activer une ressource (création)

E/ RESEAUX

Sélectionner le réseau mobile souhaité

Ressource	Utilisateur	Numéro	Carte SIM	Réseau
FPC670615 - Internet Mobile 5 Go	Cédric BELAUD	0756210037	8933263109181006151F	<input checked="" type="checkbox"/> SFR <input type="checkbox"/> ORANGE <input type="checkbox"/> BOUYGUES

✓ Sélectionnez le réseau souhaité

✓ Cliquez sur **suivant**

Suivant

Votre forfait sera opérationnel d'ici quelques minutes.



openIP

by DESTINY

www.openip.fr

01 84 78 78 80

commercial@openip.fr