


open **IP**  
by DESTINY



# MyOpenIP

“

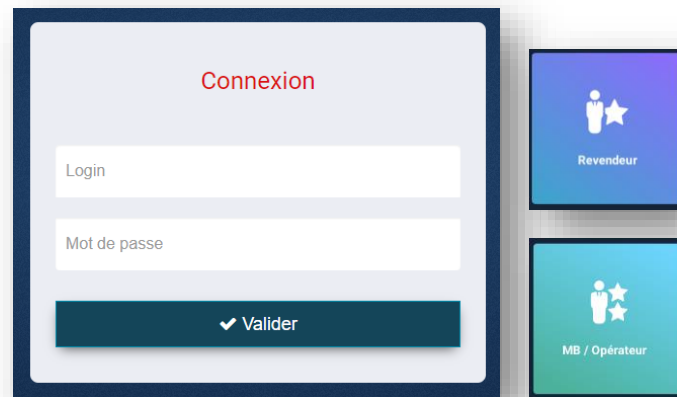
OpenSIM  
Obtenir les codes PIN et PUK

”


# OpenSIM – Obtenir les codes PIN et PUK

- ✓ Connectez-vous à MyOpenIP

Au préalable voir la Fiche Reflex  
« [Commander des cartes SIM](#) »



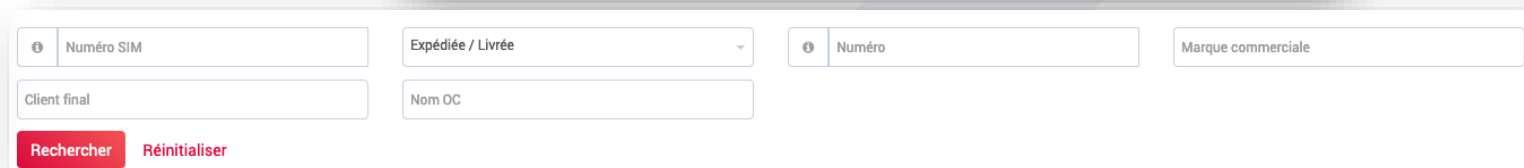
- ✓ Allez dans **Matériel**



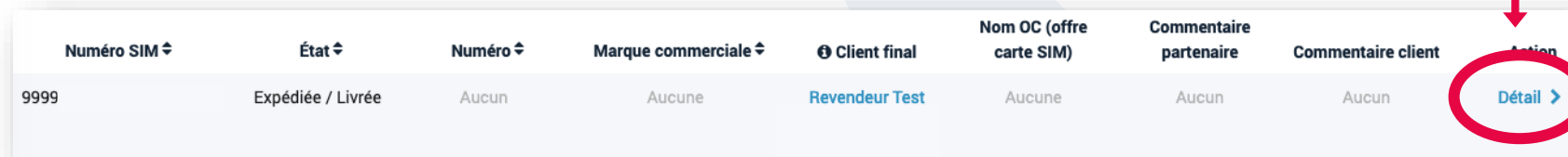
- ✓ Gestion des cartes SIM



- ✓ Recherchez votre client ou la SIM à l'aide des filtres



- ✓ Cliquez sur **Détail**





Numéro SIM ↕	État ↕	Numéro ↕	Marque commerciale ↕	Client final ⓘ	Nom OC (offre carte SIM)	Commentaire partenaire	Commentaire client	Action
9999	Expédiée / Livrée	Aucun	Aucune	Revendeur Test	Aucune	Aucun	Aucun	Détail >

## OpenSIM – Obtenir les codes PIN et PUK

✓ Dans les caractéristiques de la carte SIM, retrouvez :

- Le code PIN
- Le code PUK



i Informations	
ID	58
ICCID	 999
IMSI	999967604813580
IMSI Roaming	
PIN 1	0000
PUK 1	12345678
EAN 13	 3
État	Expédiée / Livrée
Date d'envoi	
FPC commande carte SIM	
Client final	<a href="#">Revendeur Test Mobile</a>
Référence client final	
Fiche produit contractée	
Numéro de téléphone	
Commentaire partenaire	
Commentaire client	



openIP

by DESTINY

[www.openip.fr](http://www.openip.fr)

01 84 78 78 80

[commercial@openip.fr](mailto:commercial@openip.fr)