


openIP

by DESTINY



MyOpenIP

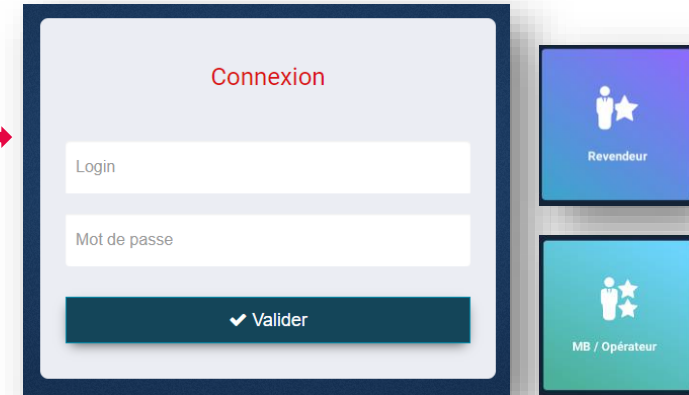
“

OpenSIM
Réinitialiser le mot de passe de
messagerie

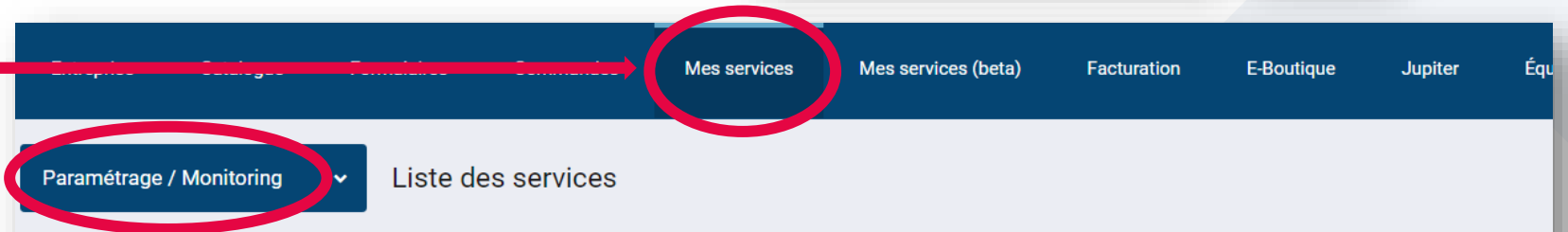
”

OpenSIM – Réinitialiser le mot de passe de messagerie

- ✓ Connectez-vous à [MyOpenIP](#)

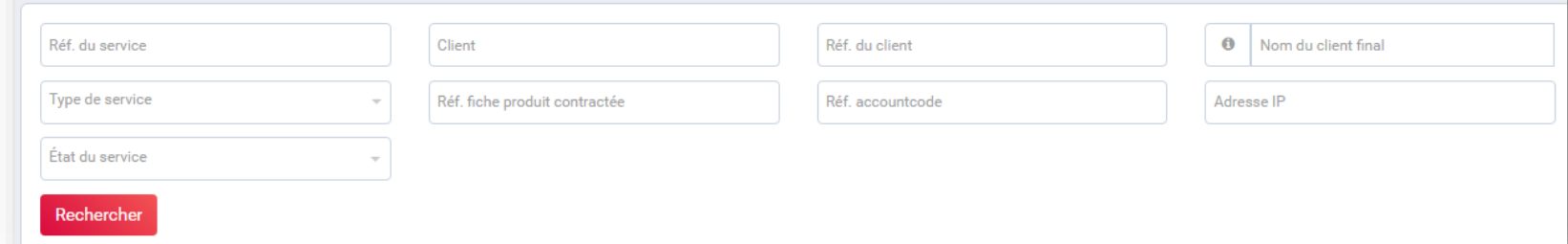


- ✓ Allez dans [Mes Services](#)



- ✓ [Paramétrage / Monitoring](#)

- ✓ Recherchez votre client ou le service à l'aide des filtres



- ✓ Cliquez sur [Paramétrer](#) du service concerné



Réf. du service	Nom du service	Client	Compte client	Site	Type de service	État du service	Action
						Actif	Paramétrer >
						Actif	Paramétrer >
						Actif	Paramétrer >

OpenSIM – Réinitialiser le mot de passe de messagerie

- ✓ Cliquez sur l'onglet

Ressources

- ✓ Et sur Détails de la ligne

concernée

Détails Ressources

Numéro

Type

Enveloppe Data

Offre Contractée

Réf. fiche produit contractée

Utilisateur

Date d'activation

État

Rechercher Réinitialiser

Activer une ressource mobile

Ressource	Numéro	Utilisateur	Date d'activation	État	Action
FPC367679 Forfait mobile Data compteur				Disponible	
FPC367678 Forfait mobile 5 Go	3700210001	14744-PSM-200-Test-PSM-200		Actif	Détails >
FPC367680 Forfait mobile Data only 20 Go				Disponible	

- ✓ Cliquez sur Action

puis Réinitialiser le mot de passe

de messagerie

Paramétrage / monitoring

Consultation et administration d'une ressource

Liste des services /

Actions

Suspendre

Réinitialiser le mot de passe de messagerie

Envoyer un SMS

Changer la ressource

Résilier

À l'international (hors Europe)

0 € 30 €

En France

0 Gio 5 Gio

En Europe

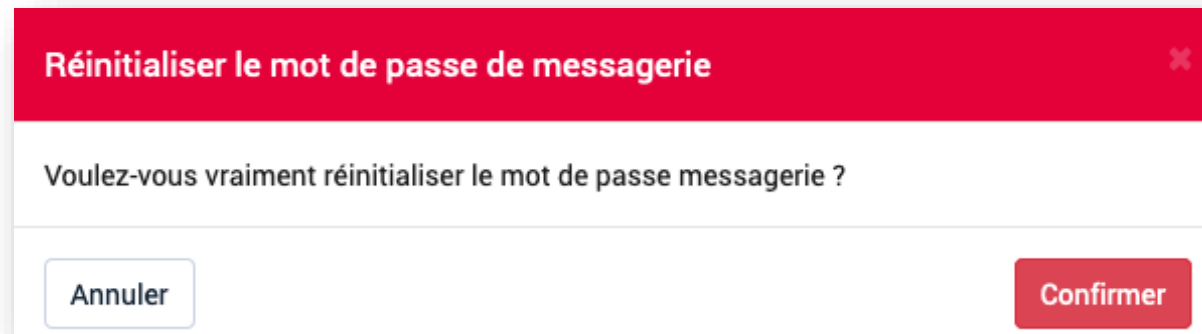
En Europe

Numéro	Utilisateur	Carte SIM	RIO
#FPC367679-5-Forfait mobile 5 Go			

Profil mobile	Réseau	Date d'activation	État
Open SIM	Sfr	NC	Actif

OpenSIM – Réinitialiser le mot de passe de messagerie

- ✓ Une fenêtre apparaît vous invitant à confirmer la réinitialisation du mot de passe



- ✓ Confirmez



openIP

by DESTINY

www.openip.fr

01 84 78 78 80

commercial@openip.fr