


open **IP**
by DESTINY



MyOpenIP

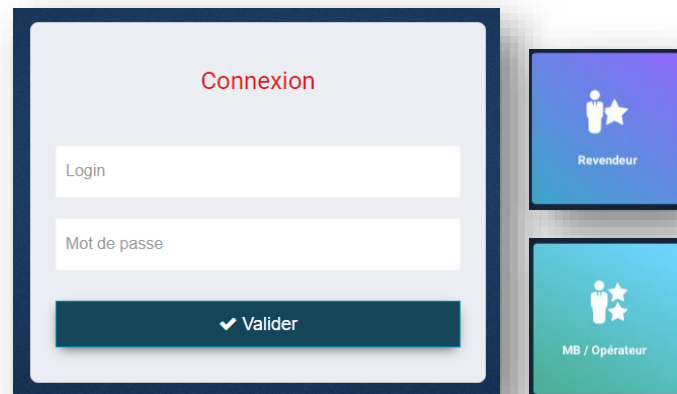
“

OpenSIM
Suspendre une ressource

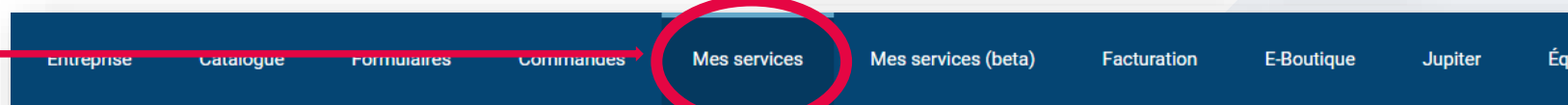
”

OpenSIM – Suspendre une ressource

- ✓ Connectez-vous à MyOpenIP



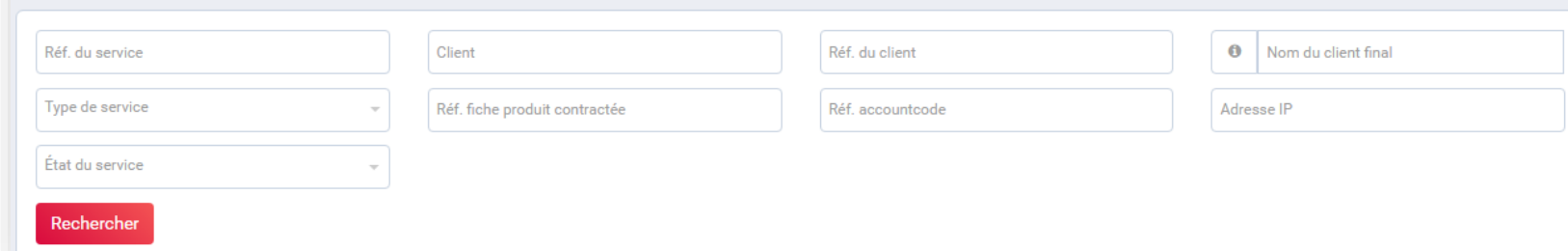
- ✓ Allez dans Mes Services



- ✓ Paramétrage / Monitoring



- ✓ Recherchez votre client ou le service à l'aide des filtres



- ✓ Cliquez sur Paramétrer du service concerné



Réf. du service	Nom du service	Client	Compte client	Site	Type de service	État du service	Action
						Actif	Paramétrer >
						Actif	Paramétrer >
						Actif	Paramétrer >

OpenSIM – Suspendre une ressource

- ✓ Cliquez sur l'onglet

Ressources

- ✓ Et sur Détails de la

ligne concernée

Détails Ressources

Numéro

Type

Enveloppe Data

Offre Contractée

Réf. fiche produit contractée

Utilisateur

Date d'activation

État

Rechercher Réinitialiser

Activer une ressource mobile

Ressource	Numéro	Utilisateur	Date d'activation	État	Action
FPC367679 Forfait mobile Data compteur				Disponible	
FPC367678 Forfait mobile 5 Go	0766915561	M-Test-BSM-265-Test-BSM-265		Actif	Détails
FPC367680 Forfait mobile Data only 20 Go				Disponible	

- ✓ Cliquez sur Action

puis Suspendre

Consultation et administration d'une ressource

Actions

Suspendre

Réinitialiser le mot de passe de messagerie

Envoyer un SMS

Charger la ressource

Résilier

#FPC367678 Forfait mobile 5 Go

Numéro Utilisateur Carte SIM RIO

Profil mobile Réseau Date d'activation État

Open SIM Sfr NC Actif

Consommation Data 5 Gio

Forfaitaire

En France 0 Gio 5 Gio

À l'international (hors Europe) 0 € 30 €

En Europe

OpenSIM – Suspendre une ressource

- ✓ Une fenêtre apparaît vous invitant à confirmer la suspension du contrat



Suspendre ✕

Voulez-vous vraiment suspendre le contrat ?

- ✓ Confirmez





openIP

by DESTINY

www.openip.fr

01 84 78 78 80

commercial@openip.fr